

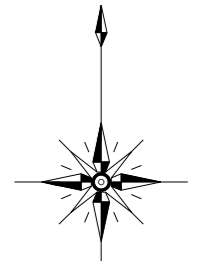
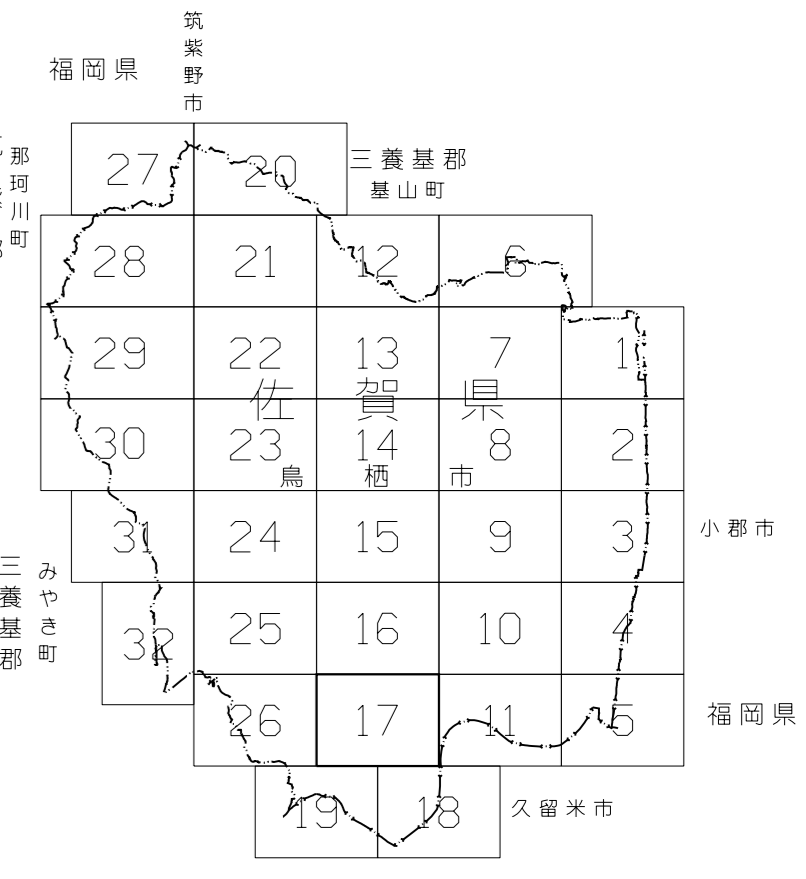
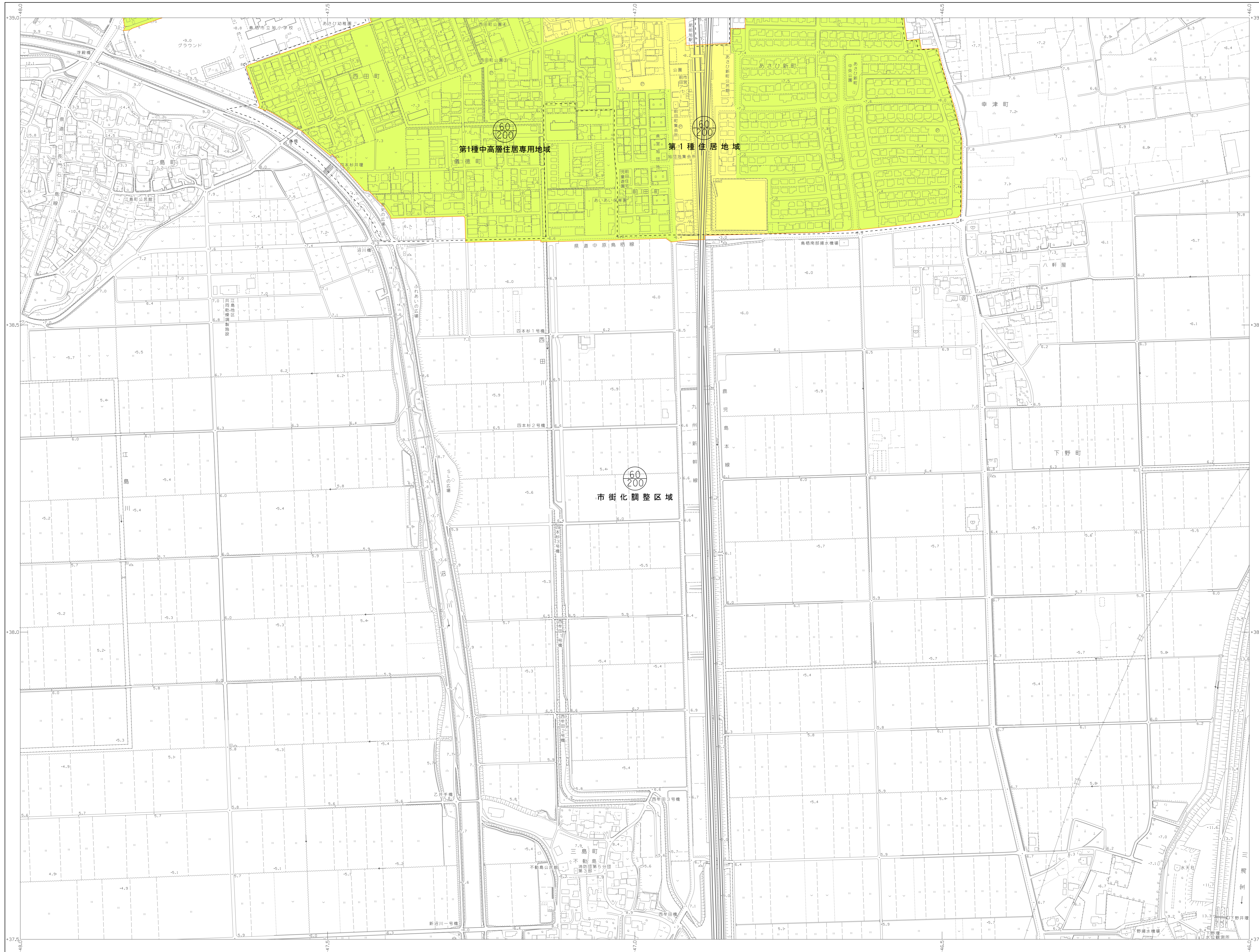
# 鳥 栖 市

No. 17

1 : 2, 5 0 0 地形図

凡 例	
	市街化区域
	市街化調整区域
	都市計画区域
	都市計画道路
	幹線道路 代表幅員22m以上
	幹線道路 " 16m以上22m未満
	幹線道路 " 12m以上16m未満
	幹線道路 " 12m未満
	区画道路
	特殊道路
	その他の都市施設
	平成27年人口集中地区 (D・I・D地区)
	人口集中率

種 別	建ぺい率	容積率	高さ制限	面積 (ha)
第一種低層住居専用地域	50%	80%	1.0m 10m	約203
第二種低層住居専用地域	50%	80%	1.0m 10m	約9.0
第一種中高層住居専用地域	60%	200%		約249
第一種住居地域	60%	200%		約552
準住居地域	60%	200%		約34
近隣商業地域	80%	200%		約31
商業地域	80%	400%		約85
準工業地域	60%	200%		約492
工業地域	60%	200%		約144
工業専用地域	60%	200%		約60
市街化調整区域内建築形制限区域	60%	100%		約15
準防火地域				約91.5



記号

記号	説明
	建物
	水
	道路
	境界
	標高
	植生
	水路
	川
	湖
	沼
	田
	林
	墓
	公共施設
	学校
	宗教施設
	工業施設
	商業施設
	住宅
	公共施設
	電力線
	電話線
	鉄道線
	高速道路
	国道
	県道
	市道
	区界
	市界
	県界
	国界
	川界
	湖界
	沼界
	田界
	林界
	墓界
	公共施設界
	学校界
	宗教施設界
	工業施設界
	商業施設界
	住宅界
	公共施設界
	電力線界
	電話線界
	鉄道線界
	高速道路界
	国道界
	県道界
	市道界
	区界
	市界
	県界
	国界
	川界
	湖界
	沼界
	田界
	林界
	墓界
	公共施設界
	学校界
	宗教施設界
	工業施設界
	商業施設界
	住宅界
	公共施設界
	電力線界
	電話線界
	鉄道線界
	高速道路界
	国道界
	県道界
	市道界
	区界
	市界
	県界
	国界
	川界
	湖界
	沼界
	田界
	林界
	墓界
	公共施設界
	学校界
	宗教施設界
	工業施設界
	商業施設界
	住宅界
	公共施設界
	電力線界
	電話線界
	鉄道線界
	高速道路界
	国道界
	県道界
	市道界
	区界
	市界
	県界
	国界
	川界
	湖界
	沼界
	田界
	林界
	墓界
	公共施設界
	学校界
	宗教施設界
	工業施設界
	商業施設界
	住宅界
	公共施設界
	電力線界
	電話線界
	鉄道線界
	高速道路界
	国道界
	県道界
	市道界
	区界
	市界
	県界
	国界
	川界
	湖界
	沼界
	田界
	林界
	墓界
	公共施設界
	学校界
	宗教施設界
	工業施設界
	商業施設界
	住宅界
	公共施設界
	電力線界
	電話線界
	鉄道線界
	高速道路界
	国道界
	県道界
	市道界
	区界
	市界
	県界
	国界
	川界
	湖界
	沼界
	田界
	林界
	墓界
	公共施設界
	学校界
	宗教施設界
	工業施設界
	商業施設界
	住宅界
	公共施設界
	電力線界
	電話線界
	鉄道線界
	高速道路界
	国道界
	県道界
	市道界
	区界
	市界
	県界
	国界
	川界
	湖界
	沼界
	田界
	林界
	墓界
	公共施設界
	学校界
	宗教施設界
	工業施設界
	商業施設界
	住宅界
	公共施設界
	電力線界
	電話線界
	鉄道線界
	高速道路界
	国道界
	県道界
	市道界
	区界
	市界
	県界
	国界
	川界
	湖界
	沼界
	田界
	林界
	墓界
	公共施設界
	学校界
	宗教施設界
	工業施設界
	商業施設界
	住宅界
	公共施設界
	電力線界
	電話線界
	鉄道線界
	高速道路界
	国道界
	県道界
	市道界
	区界
	市界
	県界
	国界
	川界
	湖界
	沼界
	田界
	林界
	墓界
	公共施設界
	学校界
	宗教施設界
	工業施設界
	商業施設界
	住宅界
	公共施設界
	電力線界
	電話線界
	鉄道線界
	高速道路界
	国道界
	県道界
	市道界
	区界
	市界
	県界
	国界
	川界
	湖界
	沼界
	田界
	林界
	墓界
	公共施設界
	学校界
	宗教施設界
	工業施設界
	商業施設界
	住宅界
	公共施設界
	電力線界
	電話線界
	鉄道線界
	高速道路界
	国道界
	県道界
	市道界
	区界
	市界
	県界
	国界
	川界
	湖界
	沼界
	田界
	林界
	墓界
	公共施設界
	学校界
	宗教施設界
	工業施設界
	商業施設界
	住宅界
	公共施設界
	電力線界
	電話線界
	鉄道線界
	高速道路界
	国道界
	県道界
	市道界
	区界
	市界
	県界
	国界
	川界
	湖界
	沼界
	田界
	林界
	墓界
	公共施設界
	学校界
	宗教施設界
	工業施設界
	商業施設界
	住宅界
	公共施設界
	電力線界
	電話線界
	鉄道線界
	高速道路界
	国道界
	県道界
	市道界
	区界
	市界
	県界
	国界
	川界
	湖界
	沼界
	田界
	林界
	墓界
	公共施設界
	学校界
	宗教施設界
	工業施設界
	商業施設界
	住宅界
	公共施設界
	電力線界
	電話線界
	鉄道線界
	高速道路界
	国道界
	県道界
	市道界
	区界
	市界
	県界
	国界
	川界
	湖界
	沼界
	田界
	林界
	墓界
	公共施設界
	学校界
	宗教施設界
	工業施設界
	商業施設界
	住宅界
	公共施設界
	電力線界
	電話線界
	鉄道線界
	高速道路界
	国道界
	県道界
	市道界
	区界
	市界
	県界
	国界
	川界
	湖界
	沼界
	田界
	林界
	墓界
	公共施設界
	学校界
	宗教施設界
	工業施設界
	商業施設界
	住宅界
	公共施設界
	電力線界
	電話線界
	鉄道線界
	高速道路界
	国道界
	県道界
	市道界
	区界
	市界
	県界
	国界
	川界
	湖界
	沼界
	田界
	林界
	墓界
	公共施設界
	学校界
	宗教施設界
	工業施設界
	商業施設界
	住宅界
	公共施設界
	電力線界
	電話線界
	鉄道線界
	高速道路界
	国道界
	県道界
	市道界
	区界
	市界
	県界
	国界
	川界
	湖界
	沼界
	田界
	林界
	墓界
	公共施設界
	学校界
	宗教施設界
	工業施設界
	商業施設界
	住宅界
	公共施設界
	電力線界
	電話線界
	鉄道線界
	高速道路界
	国道界
	県道界
	市道界
	区界
	市界
	県界
	国界
	川界
	湖界
	沼界
	田界
	林界
	墓界
	公共施設界
	学校界
	宗教施設界
	工業施設界
	商業施設界
	住宅界
	公共施設界
	電力線界
	電話線界
	鉄道線界
	高速道路界
	国道界
	県道界
	市道界
	区界
	市界
	県界
	国界
	川界
	湖界
	沼界
	田界
	林界
	墓界