

とす市議会だよりアンケート（集計）

（実施組織） 鳥栖市議会 広報広聴委員会

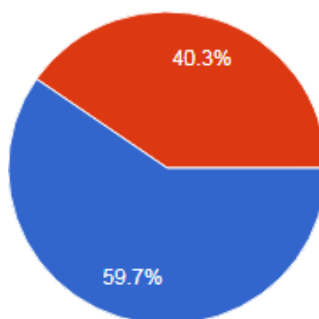
（実施期間） 平成30年4月20日～5月31日

（実施対象者） 市民の方（まちづくり推進協議会・PTA等）

◇あなたの性別は？

回答数	男	207	348
	女	140	
	回答なし	1	

構成比	男	59.5%	100%
	女	40.2%	
	回答なし	0.3%	

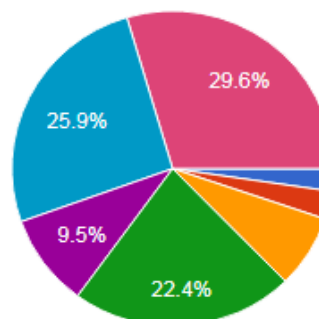


● 男性
● 女性

◇あなたの年代は？

回答数	20代以下	18	348
	30代	26	
	40代	78	
	50代	33	
	60代	90	
	70代以上	103	

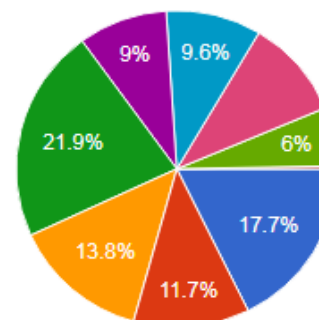
構成比	20代以下	5.2%	100%
	30代	7.5%	
	40代	22.4%	
	50代	9.5%	
	60代	25.9%	
	70代以上	29.6%	



● 10代
● 20代
● 30代
● 40代
● 50代
● 60代
● 70代以上

◇あなたのお住まいは？

	回答数		構成比	
鳥栖	59	348	17.0%	100%
鳥栖北	39		11.2%	
田代	46		13.2%	
弥生が丘	73		21.0%	
若葉	30		8.6%	
基里	32		9.2%	
麓	34		9.8%	
旭	20		5.7%	
その他	15		4.3%	



● 鳥栖
● 鳥栖北
● 田代
● 弥生が丘
● 若葉
● 基里
● 麓
● 旭
● 基山

問1)「市議会だより」(年4回発行)を読んでいますか？

回答数		必ず読んでいる		ときどき読んで		ほとんど読んで		回答なし		小計	合計
20代以下	男	0	0	1	4	1	14	0	0	2	18
	女	0	0	3	4	13	4	0	0	16	
30代	男	1	8	1	8	4	9	0	1	6	26
	女	7	7	7	7	5	9	1	1	20	
40代	男	13	25	19	43	5	9	1	1	38	78
	女	12	12	24	24	4	9	0	0	40	
50代	男	12	16	9	14	2	3	0	0	23	33
	女	4	4	5	5	1	3	0	0	10	
60代	男	31	40	22	45	4	4	1	1	58	90
	女	9	9	23	23	0	4	0	0	32	
70代以上	男	53	68	24	33	2	2	0	0	79	103
	女	15	15	9	9	0	2	0	0	24	
計	男	110	157	76	147	18	41	2	3	206	348
	女	47	47	71	71	23	41	1	3	142	

構成比		必ず読んでいる		ときどき読んで		ほとんど読んで		回答なし		小計	合計
20代以下	男	0.0%	0.0%	5.6%	22.2%	5.6%	77.8%	0.0%	0.0%	11.1%	100%
	女	0.0%	0.0%	16.7%	22.2%	72.2%	77.8%	0.0%	0.0%	88.9%	
30代	男	3.8%	30.8%	3.8%	30.8%	15.4%	34.6%	0.0%	3.8%	23.1%	100%
	女	26.9%	30.8%	26.9%	30.8%	19.2%	34.6%	3.8%	3.8%	76.9%	
40代	男	16.7%	32.1%	24.4%	55.1%	6.4%	11.5%	1.3%	1.3%	48.7%	100%
	女	15.4%	32.1%	30.8%	55.1%	5.1%	11.5%	0.0%	1.3%	51.3%	
50代	男	36.4%	48.5%	27.3%	42.4%	6.1%	9.1%	0.0%	0.0%	69.7%	100%
	女	12.1%	48.5%	15.2%	42.4%	3.0%	9.1%	0.0%	0.0%	30.3%	
60代	男	34.4%	44.4%	24.4%	50.0%	4.4%	4.4%	1.1%	1.1%	64.4%	100%
	女	10.0%	44.4%	25.6%	50.0%	0.0%	4.4%	0.0%	1.1%	35.6%	
70代以上	男	51.5%	66.0%	23.3%	32.0%	1.9%	1.9%	0.0%	0.0%	76.7%	100%
	女	14.6%	66.0%	8.7%	32.0%	0.0%	1.9%	0.0%	0.0%	23.3%	
計	男	31.6%	45.1%	21.8%	42.2%	5.2%	11.8%	0.6%	0.9%	59.2%	100%
	女	13.5%	45.1%	20.4%	42.2%	6.6%	11.8%	0.3%	0.9%	40.8%	

問1)理由

【必ず読んでいる】

鳥栖市民の声が議会に届いているか確認するため
 知り合いの議員さんがいるので目を通して
 います
 どんな議題があがっているのかを読んでいます。
 市政の状況に注目することで市の動きが解るため
 目は必ず通していますが、興味のあるところだけ熟読して
 います。
 PTAに関わるようになり、読むようになった

市政を知りたいから
 市議会の活動に関心がある。
 市民に直結したたよりであるから
 市の計画、情報が解るので

【ときどき読んでいる】

インターネット中継を見て関心のある方を見て
 いる
 質問等がある時しか読んでない
 市報に挟まれているから、見逃す時がある。
 忙しくて読めてません。
 自分の生活に関係のある内容については読む。

時間があれば読む
 興味のある見出しの所を
 内容の変化が貧しい
 見にくい
 他の配布物の中にあるから

【ほとんど読んでいない】

市報を開かない
 興味がない
 所用で忙しい
 4月1日に帰郷してきたため
 興味がわかない、魅力がない
 良く知らなかった

見せてもらったことがないから。
 読む暇がない
 興味が無い
 時間がないから
 あることを知りませんでした。

問2)「市議会だより」の掲載内容で特によく読まれる項目は何ですか？(複数回答あり)

よく読まれる項目	回答数	構成比
一般質問	225	44.7%
定例会の主な議案の概要	111	22.1%
委員会活動	75	14.9%
議案の議結果	83	16.5%
その他	9	1.8%

【その他】

行事予定
子育て関係、福祉関係
全体など

問3)紙面構成や内容(文章・見出し・写真等)の印象はいかがですか？

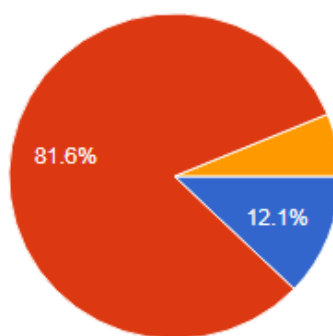
回答数		とても良い	ふつうである	あまり良くない	回答なし	小計	合計
20代以下	男	0	0	1	3	4	18
	女	4	5	2	3	14	
30代	男	1	2	0	3	6	26
	女	2	14	2	2	20	
40代	男	2	31	3	2	38	78
	女	4	32	0	4	40	
50代	男	7	13	2	1	23	33
	女	1	8	1	0	10	
60代	男	6	45	5	2	58	90
	女	0	26	0	6	32	
70代以上	男	11	62	4	2	79	103
	女	1	21	0	2	24	
計	男	27	153	15	13	208	348
	女	12	106	5	17	140	

構成比		とても良い	ふつうである	あまり良くない	回答なし	小計	合計
20代以下	男	0.0%	0.0%	5.6%	16.7%	22.2%	100%
	女	22.2%	27.8%	11.1%	16.7%	77.8%	
30代	男	3.8%	7.7%	0.0%	11.5%	23.1%	100%
	女	7.7%	53.8%	7.7%	7.7%	76.9%	
40代	男	2.6%	39.7%	3.8%	2.6%	48.7%	100%
	女	5.1%	41.0%	0.0%	5.1%	51.3%	
50代	男	21.2%	39.4%	6.1%	3.0%	69.7%	100%
	女	3.0%	24.2%	3.0%	0.0%	30.3%	
60代	男	6.7%	50.0%	5.6%	2.2%	64.4%	100%
	女	0.0%	28.9%	0.0%	6.7%	35.6%	
70代以上	男	10.7%	60.2%	3.9%	1.9%	76.7%	100%
	女	1.0%	20.4%	0.0%	1.9%	23.3%	
計	男	7.8%	44.0%	4.3%	3.7%	59.8%	100%
	女	3.4%	30.5%	1.4%	4.9%	40.2%	

問3)理由

【とても良い・ふつうである】

良く整理されている
写真等は見やすいと思います。
一般質問の内容や委員会の活動がコンパクトにまとめられているため。
表紙がイラストになって親しみやすいですね！
どこにでもある雰囲気
町村の議会だよりに比べるとまだまだかな。
少し見にくいような気がします
安くすましてあるようです。
田代中からなぜ始まっているのですか。
今後読むように致します
自然など子どもたちの写真などがあってもいい。
色の配色が
見やすいと思います。



● とても良い
● ふつうである
● あまり良くない

※回答数による構成比

【あまり良くない】

何を知らせたいのかわからない

インパクトとがあまりないから

一般質問等の全部が入らない。

たるんでる市役所にこびている！

行政用語が多すぎてわかりにくい

内容がごちゃごちゃして読みにくいように思う

見やすい構成でよろしく願います

行間調整や字詰が不十分で読みにくい。

読みたくなるような見出しにしてほしい

読むのはほとんど年輩の人だから文字を大きくしてください。

一気に文章を出されても興味がない人にとっては読む気にならないから。

議員の質問要旨及び市執行部の回答について要旨のみではなくもっと具体的に記載してほしい

一般質問の掲載が一人一問になっているが、一人二問までに増やしてもよいと思う。そうすれば市の考えもよくわかるのでは。

内容が福祉関連、保育園関連重視で、地区関連の内容がない！（内容に偏りあり）

若い世代にも読んでもらえるように、別紙でもいいのでデザインやフォントを意識してもらえると嬉しいです。

わかりやすく文字を大きくして年輩者にも読みやすくしてほしい。関心を持つような紙面にしてほしい。

写真を入れる等インパクトを付けてほしい。毎回内容が変わっていないような気がする。

結局市民の意見は反映されていないんだらうなと感じる。

問4)「市議会だより」の色・大きさ・ページ数・紙質はどうですか？

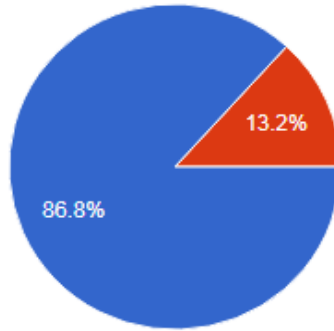
回答数		現在のままでよい		変えたがほうがよいと思う		回答なし				小計	合計
20代以下	男	3	14	0	0	0	4		0	3	18
	女	11		0		4				15	
30代	男	3	13	0	6	3	7		0	6	26
	女	10		6		4				20	
40代	男	29	57	5	8	4	13		0	38	78
	女	28		3		9				40	
50代	男	18	25	3	5	2	3		0	23	33
	女	7		2		1				10	
60代	男	46	71	8	9	4	10		0	58	90
	女	25		1		6				32	
70代以上	男	61	80	8	11	10	12		0	79	103
	女	19		3		2				24	
計	男	160	260	24	39	23	49		0	207	348
	女	100		15		26				0	

構成比		現在のままでよい		変えたがほうがよいと思う		回答なし				小計	合計
20代以下	男	16.7%	77.8%	0.0%	0.0%	0.0%	22.2%	0.0%	0.0%	16.7%	100%
	女	61.1%		0.0%		22.2%		83.3%			
30代	男	11.5%	50.0%	0.0%	23.1%	11.5%	26.9%	0.0%	0.0%	23.1%	100%
	女	38.5%		23.1%		15.4%		76.9%			
40代	男	37.2%	73.1%	6.4%	10.3%	5.1%	16.7%	0.0%	0.0%	48.7%	100%
	女	35.9%		3.8%		11.5%		51.3%			
50代	男	54.5%	75.8%	9.1%	15.2%	6.1%	9.1%	0.0%	0.0%	69.7%	100%
	女	21.2%		6.1%		3.0%		30.3%			
60代	男	51.1%	78.9%	8.9%	10.0%	4.4%	11.1%	0.0%	0.0%	64.4%	100%
	女	27.8%		1.1%		6.7%		35.6%			
70代以上	男	59.2%	77.7%	7.8%	10.7%	9.7%	11.7%	0.0%	0.0%	76.7%	100%
	女	18.4%		2.9%		1.9%		23.3%			
計	男	46.0%	74.7%	6.9%	11.2%	6.6%	14.1%	0.0%	0.0%	59.5%	100%
	女	28.7%		4.3%		7.5%		40.5%			

問4)理由

ページを増やして充実してほしい
読みやすいように字を大きく、大きさやページ数を増やす。
もっと詳しく知るため、紙面の拡充が必要と思う。
ページ数を増やす
紙面が限られており内容が不十分で意見が解らない時がある。
ページ数も多くないし、サイズも一般的だから。
ページ数が多い印象
経費節減

明るく太めの文字を希望
活字をもう少し大きくしてほしい
活字を少し大きく
内容が伝わりにくい、おおざっぱ、



● 現在のままでよい
● 変えたがほうがよいと思う

※回答数による構成比

更に見やすく
インパクトのある紙面構成
たまには変えた方がいい
マンネリ化防止
変えた方がよい内容があると思う。もっと見やすく解りやすく。
30代としてはつまらないです
もう少し分かりやすく、見やすく
少し暗い
若い世代にも読んでもらえるように、別紙でもいいのでデザインやフォントを意識してもらえると嬉しいです。

ちょうどいいと思うから
変えたら分かりにくくなりそう
あれこれ考えると今のままでいいのではないか
市議会だよりの費用はどこから出ているのか？
どちらともいえないの回答を記載してください
市報に挟んであるため議会報告と気付かれない可能性を感じています。

紙質も良くカラーできれいで読みやすい。
紙質が光沢紙で触れるとキュキュとって不快。マット紙でもよいのでは？

問5)掲載してほしい記事や企画などはありますか？

	回答数	構成比
市内各団体と議員との対談	134	57.3%
インタビュー	53	22.6%
掲載写真の公募	24	10.3%
その他	23	9.8%

234 100%

【その他】

市内各団体と議員との対談、地域の方
各種イベント等の詳細
企業紹介、職業紹介
議案の中から1つ選び詳しく議案について説明する
議員さんのプロフィール紹介(親しみが持てるような内容)
議員活動の記事
子供たちの意見
市民からどのような要望事項が多いのか等
視察等の報告、議員の仕事紹介
視察報告
鳥栖の歴史と未来が伝わり易い漫画等。
老人施設訪問
市内各団体と議員の関わり方、関わっている様子を知りたい。
若者の意見や懇談会などを掲載し、若者にも関心を持てる内容にしてほしい
将来に向けて取り組んでいること、取り組みを検討していること
全議員4回に分けて自己紹介(マニフェストや日頃の取り組みなど具体的に掲載)あまり堅苦しい内容にならないように。

問6)市議会に積極的に取り組んで欲しい情報発信の方法は何ですか。(複数回答可)

	回答数	構成比
市議会だより	145	33.4%
ホームページ	65	15.0%
市議会インターネット中継	42	9.7%
ポスター、チラシ	21	4.8%
SNS(ツイッターやフェイスブック等)	33	7.6%
メールマガジン	12	2.8%
議会報告会	109	25.1%
その他	7	1.6%

【その他】

高齢者にも優しい発信方法を考えてください。
 市議会だより, 充実させる。とにかくわかりやすく。
 市議会の中継をもっと議場全体を映してほしい
 公共施設でもインターネット中継が観れるといいですね
 地区別の議会報告会を提案したい。7月7日に開催される予定でOKです。
 報告会を毎年実施してほしい。
 高齢者には情報発信の方法が難しくなってきました。記載の言葉はほとんど反応できない。
 本会議そのものをもっと開かれたものに。発言などをもっと分かりやすくしてほしい。

問7)その他「市議会だより」あるいは鳥栖市議会へのご意見・ご感想があれば自由にお寄せください。

【市議会だより】

できるだけ詳細に記載してほしい。
 スピードアップ
 読者が見たいと思うようなもの
 読みやすく分かりやすくお願いします。
 表紙がきれいでかわいい。
 市民の声を拾うスペースを取ってほしい。
 議員の自己紹介が毎回あると嬉しいです。
 読みやすいよう改善に願います。
 関心を持って読んだことがない。機会があれば読んでみようと思います。
 項目別に並べる(学校に関する、道路に関する等)
 議会は型通りの質問や回答ではおもしろくない。
 生活弱者の悩み解決へ向けた市政へつなげてください。
 市議会だよりで議会の事が理解できるような内容を記載してください。
 各町の問題点を上げ、それに対して各市議の回答を記載せよ！
 住みよいまちづくりに対する各市議の活動と子どもに対する防犯指導対策。
 親しみを得るためにも、分かりやすい言葉をお願いします。
 委員会の皆様お疲れ様です。年々良くなってますね。更なる情報をお願いします。
 青少年についても関心をそそるような紙面になればよいと思う。
 市議質問で回答できないものについて市としての回答を後日出してほしい。
 編集など大変だとは思いますが、今まで同様作成をお願いします。
 市民生活に問題となっているテーマなどを取り上げてほしい。(市の政策などが多すぎるように思います)
 今後特に(と・く・に)気にかけて読ませていただきます。
 市議会だよりが若者向けではないのでもう少し内容の変化が欲しい。
 毎回読ませていただいておりますが、内容がいつも同じような感じがしています。(特に質問のところ)
 文字がギュツとしているので、もう少し読みやすくお願いします。
 読んでみて感じるのは各議員の質問に対する回答の中で
 主要な項目の半年分をまとめて掲載してもらおうと継続的に理解を深めやすい。
 若者がもっと興味を持つ内容の充実をしてほしい、投票率の向上。
 議員さんの方の意見の後追い(どのような変化などがあったか)記事があってもいいと思う。
 議員の顔写真があったのは身近に感じられてよかった。
 書いてあることが難しいので、もう少し噛み砕いて書いてほしい。
 一般質問の答えだけでは議員さん一人一人の違いが分かりづらい。
 考えていることが分かるようなインタビュー等を設けてほしい。

問7)その他「市議会だより」あるいは鳥栖市議会へのご意見・ご感想があれば自由にお寄せください。

【市政報告会・意見交換・市民の声】

市民の意見を吸い上げを機会があることにお願ひしたい。各町区で市政報告会があるとよい。各議員の方々の市政報告会を数多く行なって頂きたい。今現在の市政の執行がわかりやすいから。町区公民館にて、地区にて対話があってもいいのではないか
鳥栖市で計画されている議題が多いようですが、一般の市民からの意見も取り上げてほしい。
もっと地域住民の声を聞くようにしてほしい。現場の声が最も大事と思うので聞くための工夫をしてほしい。
各議員の活動報告を市議会だよりにコーナーを設けて掲載して下さい。
鳥栖の町の中に相談BOXを作ってほしい。決まった場所に置いてもらいみんなの小さいお困り事を聞いてほしい。
議員の一般質問についてもっと住民の意見を取り入れるための工夫をしていただきたい。
また行政側も具体的な回答を望みます。
もっと市民の意見を取り入れてほしいです。
地区の問題について議員と地域住民との情報交換、意見収集など積極的に実施してほしい。
(該当地区の議員との地区懇談会の実施)

【広報】

もっと議会のアピールをしてほしい。
わかりやすい議会をお願いします。透明性があつた方がよいと思います。
身近に感じられた方がよいと思います。
「定例会をインターネットで見れる」をもっと発信したらよい。
市議会開催日、内容を前もってはつきり知りたいので、よろしくをお願いします。
市議会議員の仕事内容がよくわかりません。詳しく理解できるように伝えてほしい。
(市長との関係性、委員会、各党派、議会豆知識、議会の役割etc・・・)
分かりやすく情報発信してください

【議員活動・定数】

より開かれた議会となるように、一層努力していただきたいと思ひます。
活発なる議員活動をされるようお願いします。
市議会の敷居が高い、議員さんが親しくしてくださるのは選挙の時だけ
議員の定数が多いのでは？ 議員一人一人の活動内容 国への要望活動
さほどの進化がないから、定数を削減しもっと仕事に打ち込める体制を整えて欲しい。15人で充分。
定員を減らしてほしい
議員が多すぎるのでは
色々ありすぎる、定数は18程度ではどうか？

【鳥栖市議会全般】

市役所改革

まちづくりの骨格は道路整備になるので、道路整備を何より優先して進めてほしい。
鳥栖駅周辺の発展をスムーズに進めてほしい。あまり進んでいないように思われます。
特定の個、企業への利益誘導等を厳しく看視されたい。
現在麓地区で10階建てのマンションの建設が行われていますが、景観、環境的にどうなのでしょう。
子育て支援についてもっと関心を持っていただきたい。(鳥栖が”子育てしやすい街”を目指していきたい)
「市議会だより」のデータ(PDF)をホームページにUPしてもいいのかなと思ひますが。
鳥栖市振興対策(商業施設・企業誘致)の
第1は主要道路の整備、第2は危険箇所の改善、第3は空き家の減少施策(再利用)対応
人口が増加しているので、PTA・民生委員・その他老人会・交対協、一体となって頑張りたいと思ひます。
IT系のセミナーの開催を多く行なってほしい。
呼ばれて→立って→あいさつ→質問→答弁といったあのスピード感の無さ、ムダ時間を改善してください。
市民から市議への様々なお願ひがあると思うが、回答がない。この紙面に記載してはかがか。
例:○町A氏より(B市議担当)ゴミ箱を設置してほしい→駅前に3個設置しました。
市長と独立対等な議会、議会だよりは独立を!
ほぼ100%賛成ではなくもっと積極的に修正決議を。議員提出議案を。
インターネット中継の時に「ヤジ」が出た時に、○○議員の発言などテロップで流してほしい。
傍聴席も映してもらいたい。