

鳥栖市告示第 59 号

地方公営企業法（昭和27年法律第292号）第40条の2第1項及び鳥栖市水道事業及び下水道事業の設置等に関する条例（昭和41年条例第47号）第7条第2項の規定により、鳥栖市水道事業及び下水道事業の業務の状況を説明する書類を別冊のとおり公表する。

令和5年11月30日

鳥栖市長 向門慶人



鳥 栖 市 水 道 事 業  
業 務 状 況 公 表

令 和 5 年 1 1 月 3 0 日

鳥 栖 市 上 下 水 道 局

## 令和5年度上半期水道事業業務状況

### (1) 業務量

摘要	区分	単位	4年度上半期	5年度上半期	すう勢率(%)
行政区域内人口		人	74,475	74,515	100.05
給水人口		人	72,732	72,772	100.05
給水戸数		戸	32,813	33,172	101.09
配水量		m <sup>3</sup>	4,144,890	4,122,600	99.46
給水量		m <sup>3</sup>	3,810,226	3,811,580	100.04
1日最大配水量		m <sup>3</sup>	24,390	24,620	100.94
水道料金等調定額		円	728,661,627	735,915,776	101.00

### (2) 月別給水状況

月別	給水戸数(戸)	増加戸数(戸)	給水量(m <sup>3</sup> )	水道料金調定額(円)
4月	33,039	119	582,423	113,559,866
5月	33,016	△ 23	642,083	122,766,413
6月	33,113	97	623,847	120,082,457
7月	33,134	21	649,839	124,371,159
8月	33,134	0	650,668	128,943,111
9月	33,216	82	662,720	126,192,770

### (3) 月別口径別給水量

(単位:m<sup>3</sup>)

月	区分	13mm	20mm	25mm	40mm	50mm	75mm	100mm以上	計
4月		365,464	29,002	29,852	59,616	61,720	24,596	12,173	582,423
5月		403,459	32,049	32,952	66,749	67,615	25,647	13,612	642,083
6月		391,658	31,002	31,532	63,697	66,421	24,913	14,624	623,847
7月		399,733	31,700	32,990	66,585	76,132	29,057	13,642	649,839
8月		387,670	31,001	32,290	65,945	77,362	35,370	21,030	650,668
9月		405,316	31,688	33,656	69,799	76,537	29,833	15,891	662,720
計		2,353,300	186,442	193,272	392,391	425,787	169,416	90,972	3,811,580
構成比%		61.7%	4.9%	5.1%	10.3%	11.2%	4.4%	2.4%	100.0%

## (4) 重要契約の状況(契約金額1,000万円以上)

(令和5年4月1日～令和5年9月30日)

(単位:円)

契約年月日	契約金額	契約の内容	契約の相手方
令和5年5月18日	13,149,400	3297 浜7号線外導水管布設測量業務(安楽寺町外)	(有)シビル設計
令和5年5月25日	27,060,000	3300 朝日山第一配水池更新設計(基本・詳細)業務(村田町)	(株)東京設計事務所 佐賀事務所
令和5年5月25日	33,495,000	3301 県道佐賀川久保鳥栖線配水管(幹線)布設工事1工区(宿町外)	(株)坂口組
令和5年5月25日	33,220,000	3302 県道佐賀川久保鳥栖線配水管(幹線)布設工事3工区(宿町外)	鳥栖設備工業(有)
令和5年6月1日	22,055,000	3303 村田・儀徳線雨水整備工事関連配水管布設替工事3工区(儀徳町)	(有)近藤興業
令和5年6月8日	47,443,000	3304 安楽寺水源地導水ポンプ及び電動仕切弁更新工事(3,4号)	(株)アイワ
令和5年6月8日	10,252,000	3305 安楽寺水源地電気設備更新工事実施設計業務	(株)東京設計事務所 佐賀事務所
令和5年6月8日	14,769,700	3308 村田・儀徳線雨水整備工事関連配水管布設替工事2工区(儀徳町)	(有)轟工務店
令和5年6月15日	10,538,000	3310 鳥栖市浄水場高度浄水処理施設及び排水処理施設基本計画策定業務	(株)東京設計事務所 佐賀事務所
令和5年7月13日	77,000,000	3311 県道新鳥栖停車場線導・配水管(幹線)布設工事4工区(原古賀町)	(有)中央設備商会
令和5年7月13日	33,220,000	3314 鳥栖市浄水場次亜塩素貯蔵槽更新工事	(株)アイワ
令和5年8月10日	15,532,000	3320 国道34号線配水管布設替工事(神辺町外)	(株)坂口組
令和5年8月18日	104,720,000	3322 安楽寺水源地電気棟新築工事	(株)坂口組
令和5年8月31日	11,770,000	3324 国道3号配水管布設替工事2工区(曾根崎町)	(有)轟工務店
令和5年9月14日	118,250,000	3325 県道佐賀川久保鳥栖線配水管(幹線)布設工事2工区(宿町)	鳥栖設備工業(有)
令和5年9月22日	70,015,000	3326 県道佐賀川久保鳥栖線配水管(幹線)布設工事4工区(宿町外)	(有)近藤興業
令和5年4月1日	13,417,800	浄委5第2号 水処理監視制御システム保守点検業務	東芝インフラシステムズ(株) 九州支社
令和5年9月13日	22,770,000	浄修5第7号 鳥栖市浄水場加圧脱水機締付シリンダー及びダイヤフラム取替修繕工事	石垣メンテナンス(株) 九州支店

# 令和5年度 鳥栖市水道事業貸借対照表

(令和5年9月30日)

資 産 の 部		円		円	
		円	円	円	円
1 固定資産					
(1) 有形固定資産					
イ	土地		298,389,228		
ロ	建物	1,089,881,301			
	減価償却累計額	△ 443,347,384	646,533,917		
ハ	構築物	16,622,200,049			
	減価償却累計額	△ 7,336,055,925	9,286,144,124		
ニ	機械及び装置	4,370,834,342			
	減価償却累計額	△ 1,894,220,739	2,476,613,603		
ホ	車両運搬具	65,625,710			
	減価償却累計額	△ 31,734,624	33,891,086		
ヘ	工具、器具及び備品	114,205,560			
	減価償却累計額	△ 97,555,868	16,649,692		
ト	リース資産	6,862,950			
	減価償却累計額	△ 997,965	5,864,985		
チ	建設仮勘定		659,641,311		
	有形固定資産合計			13,423,727,946	
(2) 無形固定資産					
イ	ダム使用权		111,805,933		
	無形固定資産合計			111,805,933	
(3) 投資その他の資産					
イ	投資有価証券		200,000,000		
ロ	出資金		2,000,000		
	投資その他の資産合計			202,000,000	
	固定資産合計				13,737,533,879
2 流動資産					
(1) 現金預金					
				1,571,237,139	
(2) 未収金					
		37,393,457			
	未収金貸倒引当金	△ 2,152,000	35,241,457		
(3) 貯蔵品					
				10,392,375	
(4) 前払金					
				44,133,140	
(5) その他流動資産					
				60,206,601	
(6) 短期貸付金					
				250,000,000	
	流動資産合計				1,971,210,712
	資産合計				15,708,744,591

## 負 債 の 部

	円	円	円	円
<b>3 固定負債</b>				
(1) 企業債				
イ 建設改良費等の財源に 充てるための企業債	4,453,126,045			
企業債合計		<u>4,453,126,045</u>		
(2) 長期リース債務			4,643,858	
(3) 引当金				
イ 退職給与引当金	167,992,397			
ロ 修繕引当金	10,000,000			
引当金合計		<u>177,992,397</u>		
固定負債合計				4,635,762,300
<b>4 流動負債</b>				
(1) 企業債				
イ 建設改良費等の財源に 充てるための企業債	118,165,028			
企業債合計		<u>118,165,028</u>		
(2) 短期リース債務			766,149	
(3) 未払金			576,119	
(4) その他流動負債			200,210,785	
流動負債合計			<u>985,298,081</u>	319,718,081
<b>5 繰延収益</b>				
(1) 長期前受金				
イ 受贈財産評価額	219,117,349			
長期前受金収益化累計額	<u>△ 98,760,526</u>	120,356,823		
ロ 工事負担金	3,075,932,274			
長期前受金収益化累計額	<u>△ 1,880,136,500</u>	1,195,795,774		
ハ 他会計負担金	227,792,027			
長期前受金収益化累計額	<u>△ 95,685,144</u>	132,106,883		
ニ その他長期前受金	64,808,968			
長期前受金収益化累計額	<u>△ 28,135,804</u>	36,673,164		
長期前受金合計		<u>1,484,932,644</u>		
繰延収益合計				<u>1,484,932,644</u>
負債合計				<u>6,440,413,025</u>

## 資 本 の 部

	円	円	円	円
6 資 本 金				8,371,784,453
7 剰 余 金				
(1) 資 本 剰 余 金				
イ 受 贈 財 産 評 価 額	33,836,245			
ロ 工 事 負 担 金	166,755,198			
ハ 他 会 計 負 担 金	36,395,911			
資 本 剰 余 金 合 計		236,987,354		
(2) 利 益 剰 余 金				
イ 減 債 積 立 金	171,935,915			
ロ 建 設 改 良 積 立 金	100,000,000			
ハ 当 年 度 未 処 分 利 益 剰 余 金	387,623,844			
利 益 剰 余 金 合 計		659,559,759		
剰 余 金 合 計			896,547,113	
資 本 合 計			9,268,331,566	
負 債 資 本 合 計			15,708,744,591	

### 注記

#### I 重要な会計方針

##### 1 固定資産の減価償却の方法

###### (1) 有形固定資産（リース資産を除く。）

- ・減価償却の方法 定額法による。
- ・主な耐用年数
  - 建物 10～45年
  - 構築物 16～58年
  - 機械及び装置 5～58年
  - 車両運搬具 5年
  - 工具、器具及び備品 5～8年

###### (2) 無形固定資産

- ・減価償却の方法 定額法による。
- ・主な耐用年数
  - ダム使用权 55年

###### (3) リース資産

- ・所有権移転ファイナンス・リース取引に係るリース資産  
自己所有の固定資産に適用する減価償却方法と同一の方法による。

##### 2 引当金の計上方法

###### (1) 退職給付引当金

職員の退職手当の支給に備えるため、当年度末における退職手当の要支給額に相当する金額を計上している。

###### (2) 賞与引当金

職員の期末手当及び勤勉手当の支給に備えるため、当年度末における支給見込額に基づき、当年度の負担に属する額を計上している。

###### (3) 未収金貸倒引当金

債権の不納欠損による損失に備えるため、貸倒実績率により、回収不能見込額を計上している。

##### 3 消費税及び地方消費税の会計処理

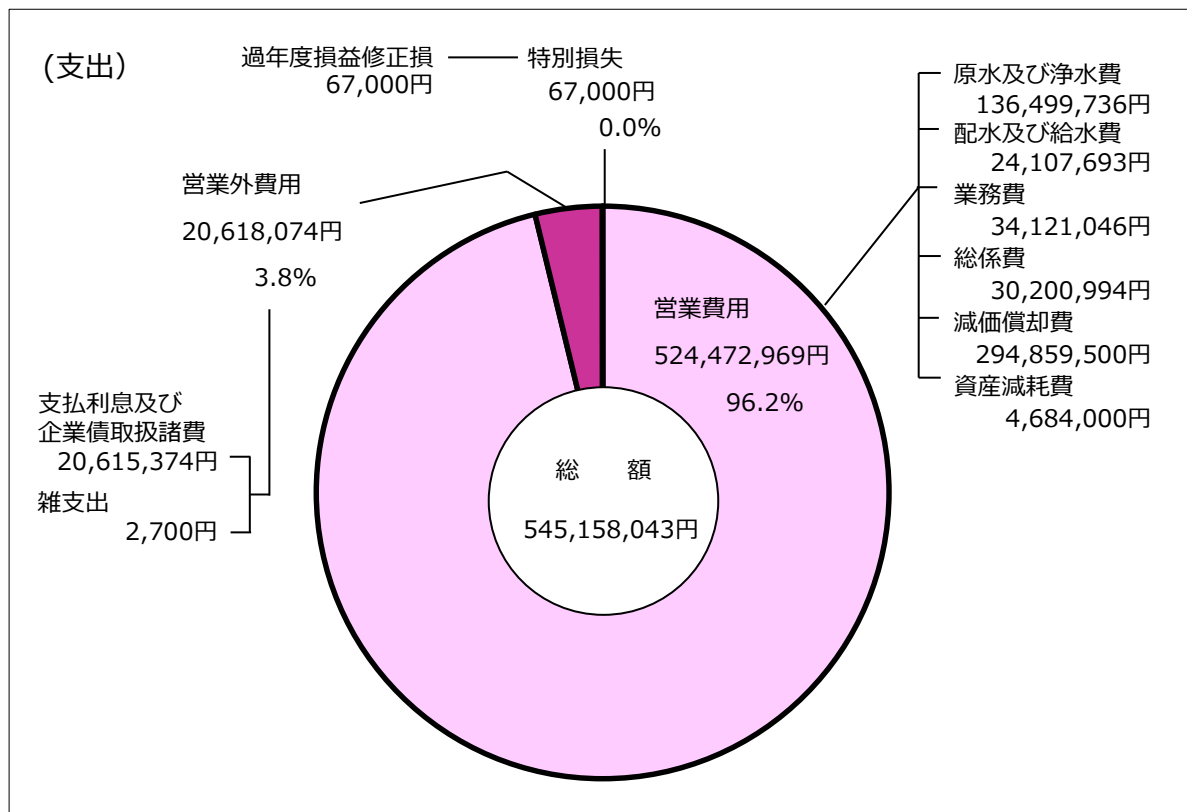
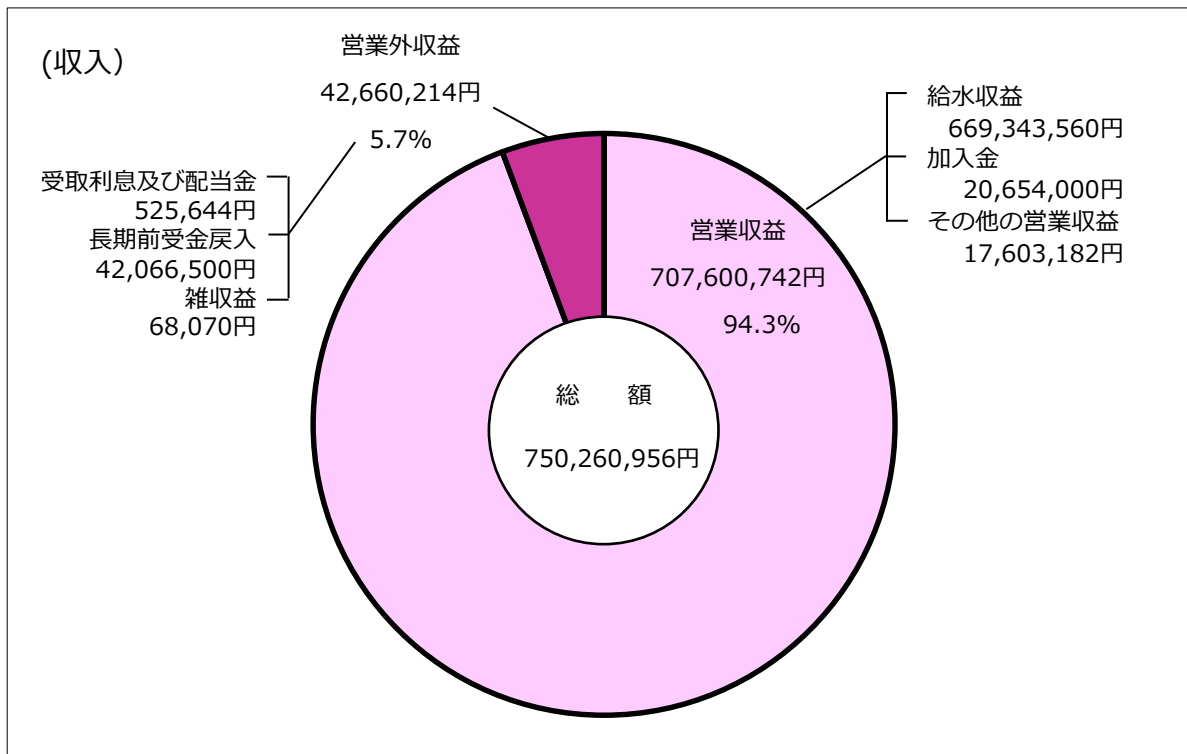
消費税及び地方消費税の会計処理は税抜方式によっている。

#### II 貸借対照表関連

##### 引当金の取崩し

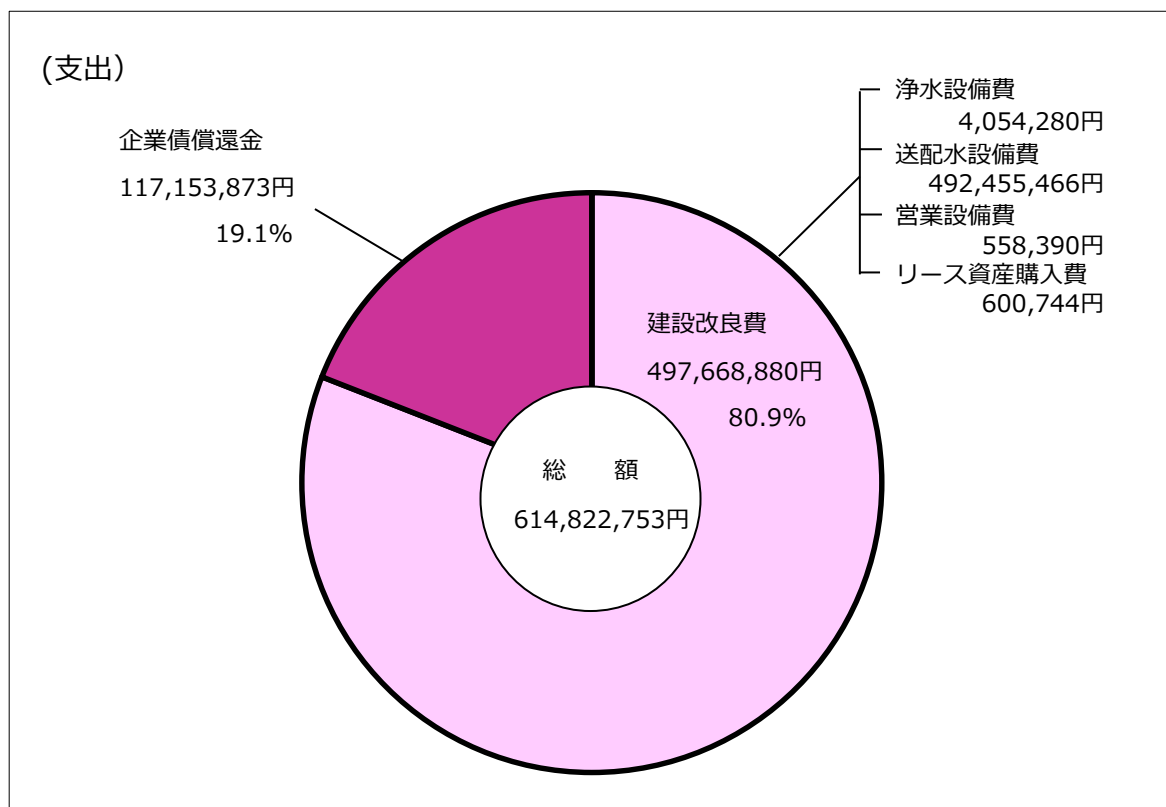
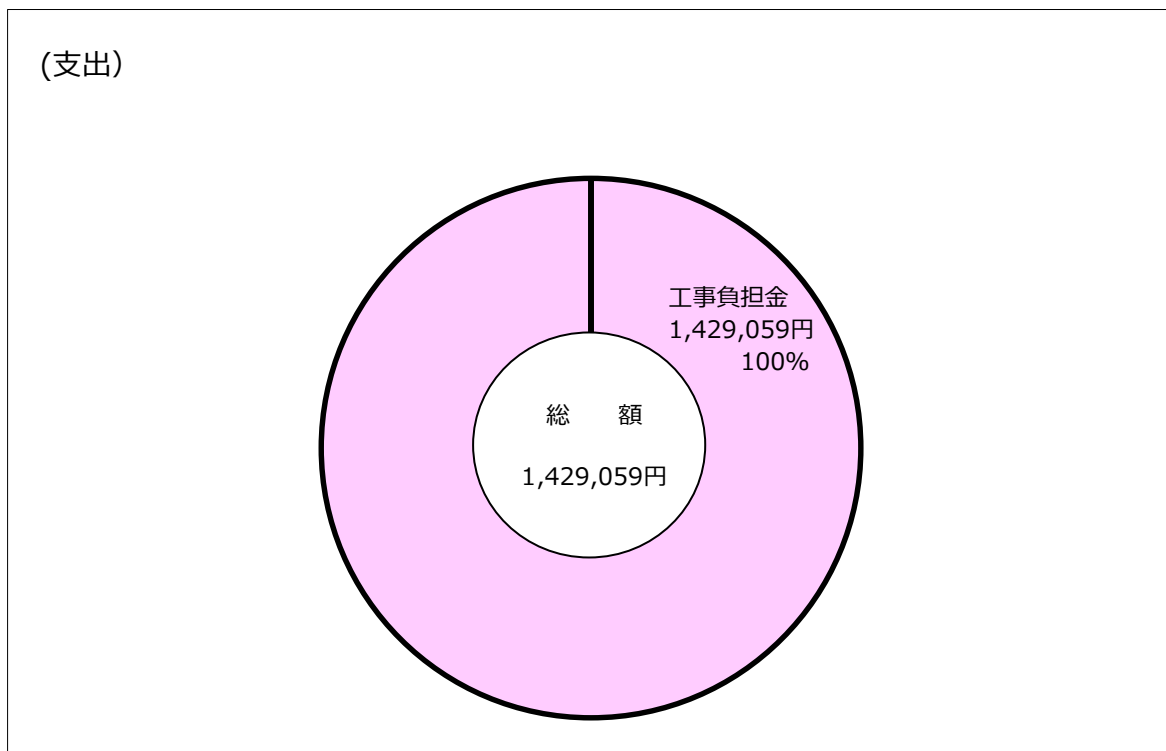
令和5年6月において、期末手当及び勤勉手当並びにこれらに伴う法定福利費20,763,964円を支給することとなったため、賞与引当金15,131,000円を取り崩した。

収益的収支状況



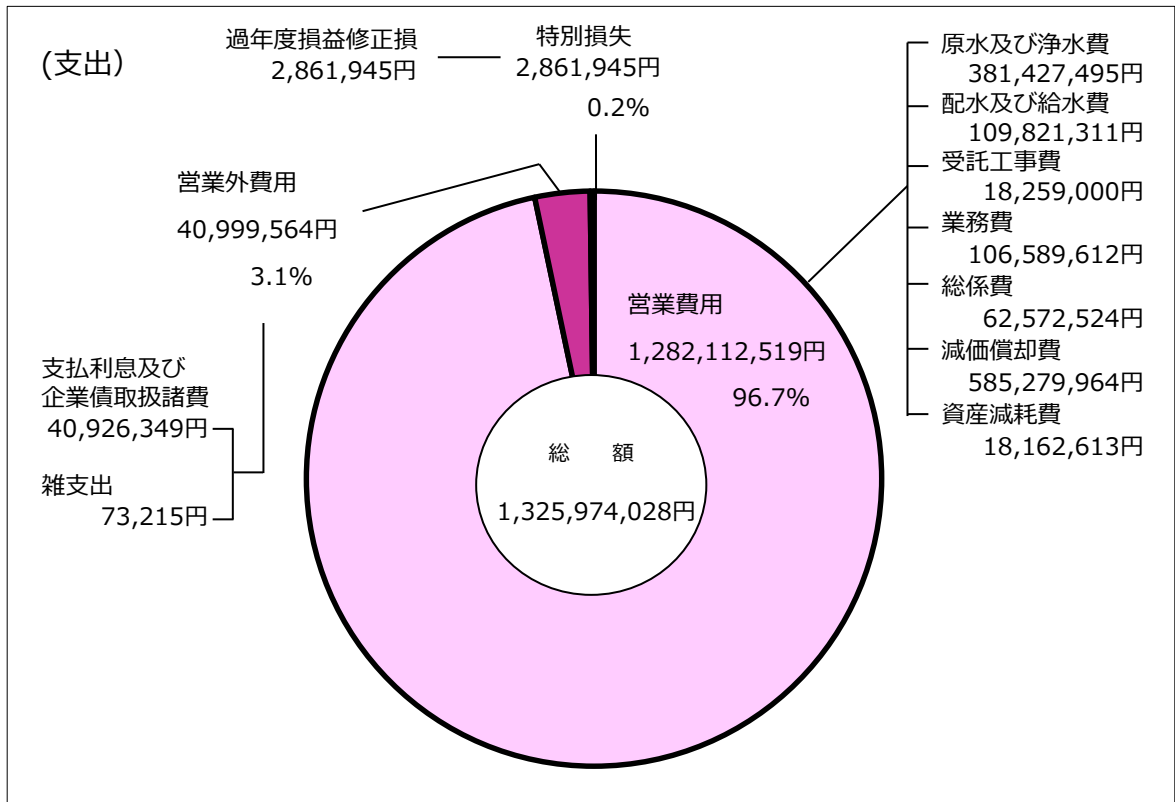
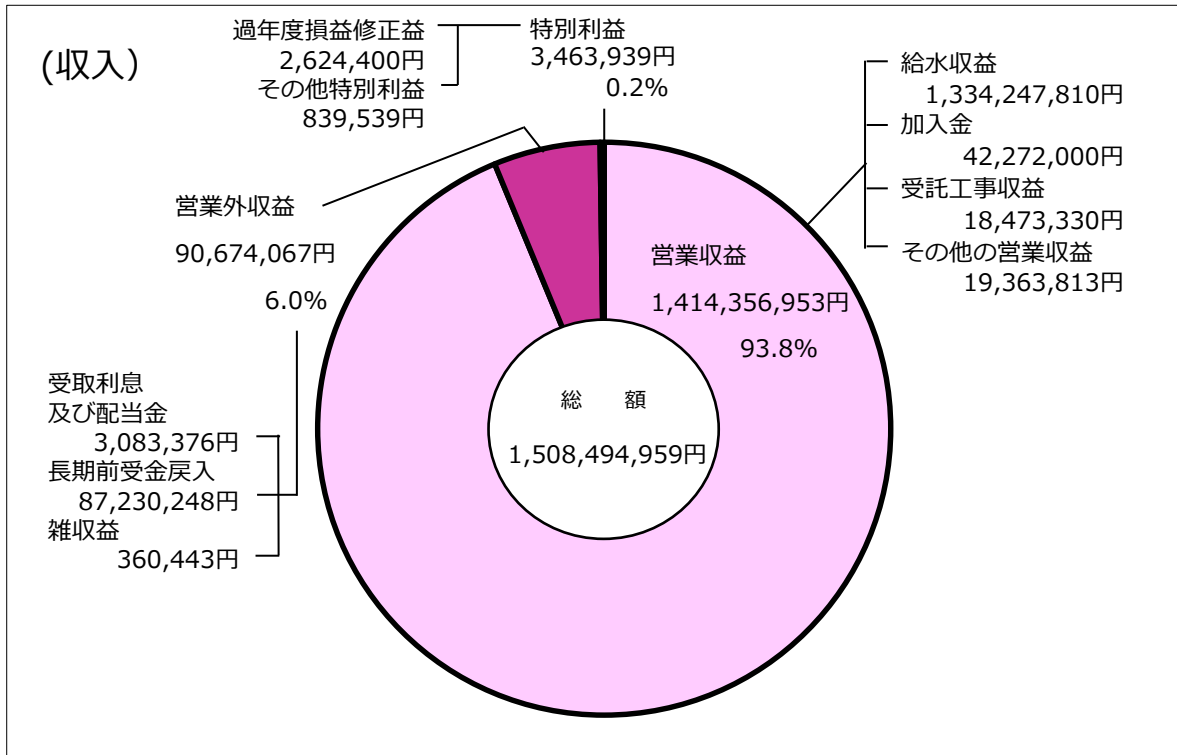


資本的収支状況



# 令和4年度決算状況

## 収益的収支状況



# 令和4年度決算状況

## 資本的収支状況

