

鳥栖市告示第 59 号

地方公営企業法（昭和27年法律第292号）第40条の2第1項及び鳥栖市水道事業及び下水道事業の設置等に関する条例（昭和41年条例第47号）第7条第2項の規定により、鳥栖市水道事業及び下水道事業の業務の状況を説明する書類を別冊のとおり公表する。

令和5年11月30日

鳥栖市長 向門慶人



鳥 栖 市 下 水 道 事 業

業 務 状 況 公 表

令 和 5 年 1 1 月 3 0 日

鳥 栖 市 上 下 水 道 局

## 令和5年度上半期下水道事業業務状況

### (1) 業務量

区分 摘要	単位	4年度上半期	5年度上半期	すう勢率(%)
行政区域内人口	人	74,475	74,515	100.05
水洗化人口	人	68,006	68,541	100.79
水洗化戸数	戸	31,719	32,073	101.12
有収水量	m <sup>3</sup>	4,271,591	4,262,116	99.78
1日最大処理水量	m <sup>3</sup>	29,295	28,164	96.14
下水道使用料調定額	円	710,486,988	711,999,759	100.21

### (2) 月別状況

月別	水洗化戸数(戸)	増加戸数(戸)	有収水量(m <sup>3</sup> )	下水道使用料調定額(円)
4月	31,928	106	661,646	110,388,250
5月	31,936	8	723,646	120,255,517
6月	31,997	61	703,112	117,009,222
7月	32,028	31	725,843	121,190,903
8月	32,002	△ 26	714,794	120,458,122
9月	32,111	109	733,075	122,697,745

### (3) 月別段階別有収水量

(単位:m<sup>3</sup>)

区分 月	0～ 20	21～ 100	101～ 500	501～ 1000	1001～ 5000	5001～ 10000	10001以上	計
4月	220,416	193,673	65,926	29,881	66,106	25,395	60,249	661,646
5月	209,263	241,656	70,172	32,713	79,707	25,391	64,744	723,646
6月	214,332	225,463	69,946	29,680	75,185	27,099	61,407	703,112
7月	211,657	236,083	70,565	39,258	78,077	26,895	63,308	725,843
8月	216,053	219,315	69,657	36,960	76,363	8,686	87,760	714,794
9月	211,449	241,799	65,498	37,698	81,516	18,851	76,264	733,075
計	1,283,170	1,357,989	411,764	206,190	456,954	132,317	413,732	4,262,116
構成比%	30.1%	31.9%	9.7%	4.8%	10.7%	3.1%	9.7%	100%

## (4) 重要契約の状況(契約金額1,000万円以上)

(令和5年4月1日～令和5年9月30日)

(単位:円)

契約年月日	契約金額	契約の内容	契約の相手方
令和5年6月1日	73,469,000	下工5第1号 鳥栖市公共下水道事業 西田川排水区第230(儀徳町)雨水整備工事	(株)大同工務店
令和5年6月8日	106,062,000	下工5第3号 鳥栖市公共下水道事業 西田川排水区第210外(儀徳町)雨水整備工事	今泉建設(株)
令和5年8月18日	27,170,000	下工5第5号 鳥栖市公共下水道事業 飯田・水屋線外1路線道路改良事業に伴う污水管移設工事(その5)	(有)轟工務店
令和5年6月8日	12,760,000	下柵5第2号 鳥栖市公共下水道事業 污水柵(その2)設置工事	(株)丸建
令和5年7月21日	13,750,000	下委5第3号 鳥栖市公共下水道事業 管路施設耐震診断調査(詳細診断)業務(その6)	(株)東京設計事務所
令和5年8月3日	11,165,000	下委5第4号 鳥栖市公共下水道事業 雨水出水浸水想定区域図作成に伴う現況測量調査業務	(有)前田測量設計事務所
令和5年8月18日	18,040,000	下委5第5号 鳥栖市公共下水道事業 鳥栖市公共下水道ストックマネジメント污水管路点検・調査業務(その4)	(株)バイオテックス
令和5年8月31日	19,833,000	下委5第6号 鳥栖市公共下水道事業 鳥栖市公共下水道ストックマネジメント污水管路点検・調査業務(その5)	管清工業(株)
令和5年9月7日	14,080,000	下委5第7号 鳥栖市公共下水道事業 管路施設地震対策実施設計業務(その2)	(株)日建技術コンサルタント
令和5年6月29日	53,000,000	令和5年度鳥栖市浄化センター改築工事(ストックマネジメント)委託に関する協定	日本下水道事業団
令和5年6月29日	59,800,000	令和5年度鳥栖市北部中継ポンプ場増設委託に関する協定	日本下水道事業団
令和5年9月7日	66,390,000	令和5年度鳥栖市浄化センター耐水化実施設計の作成委託に関する協定	日本下水道事業団

# 令和5年度 鳥栖市下水道事業貸借対照表

(令和5年9月30日)

		資 産 の 部			
		円	円	円	円
1	固定資産				
	(1) 有形固定資産				
	イ 土 地		746,505,245		
	ロ 建 物	1,608,556,966			
	減価償却累計額	△ 485,866,946	1,122,690,020		
	ハ 構 築 物	50,387,408,828			
	減価償却累計額	△ 15,976,364,994	34,411,043,834		
	ニ 機 械 及 び 装 置	7,128,915,818			
	減価償却累計額	△ 3,952,673,480	3,176,242,338		
	ホ 工 具、器 具 及 び 備 品	12,163,008			
	減価償却累計額	△ 7,108,366	5,054,642		
	ヘ リ ー ス 資 産	2,026,100			
	減価償却累計額	△ 417,940	1,608,160		
	ト 建 設 仮 勘 定		1,340,245,365		
	有形固定資産合計			40,803,389,604	
	(2) 無形固定資産				
	イ 地 上 権		5,732,904		
	ロ 電 話 加 入 権		216,000		
	無形固定資産合計			5,948,904	
	固定資産合計				40,809,338,508
2	流動資産				
	(1) 現 金 預 金		349,311,603		
	(2) 未 収 金		172,510,324		
	未収金貸倒引当金		△ 3,549,000	168,961,324	
	(3) 前 払 金			175,219,800	
	(4) その他流動資産			27,505,250	
	流動資産合計				720,997,977
	資 産 合 計				<u>41,530,336,485</u>



## 資 本 の 部

6 資 本 金		1,900,205,040
7 剰 余 金		
(1) 資 本 剰 余 金		
イ 受 贈 財 産 評 価 額	25,650	
ロ 補 助 金 等	520,621,566	
ハ 受 益 者 負 担 金	2,094,762	
資 本 剰 余 金 合 計	522,741,978	
(2) 利 益 剰 余 金		
イ 当 年 度 未 処 分 利 益 剰 余 金	985,150,632	
利 益 剰 余 金 合 計	985,150,632	
剰 余 金 合 計		1,507,892,610
資 本 合 計		3,408,097,650
負 債 資 本 合 計		41,530,336,485

### 注記

#### I 重要な会計方針

##### 1 固定資産の減価償却の方法

(1)有形固定資産（リース資産を除く。）

- ・減価償却の方法                      定額法による。
- ・主な耐用年数
- 建物                                      15～50年
- 構築物                                   30～50年
- 機械及び装置                         10～20年
- 工具、器具及び備品                 5～8年

(2)無形固定資産

- ・減価償却の方法                      定額法による。
- ・主な耐用年数
- 地上権                                   5年

(3)リース資産

- ・所有権移転ファイナンス・リース取引に係るリース資産
- 自己所有の固定資産に適用する減価償却方法と同一の方法による。

##### 2 引当金の計上方法

(1)退職給付引当金

職員の退職手当の支給に備えるため、当年度末における退職手当の要支給額に相当する金額を計上している。

(2)賞与引当金

職員の期末手当及び勤勉手当の支給に備えるため、当年度末における支給見込額に基づき、当年度の負担に属する額を計上している。

(3)未収金貸倒引当金

債権の不納欠損による損失に備えるため、貸倒実績率により、回収不能見込額を計上している。

##### 3 消費税及び地方消費税の会計処理

消費税及び地方消費税の会計処理は税抜方式によっている。

#### II 貸借対照表関連

##### 1 企業債の償還に係る他会計の負担

貸借対照表に計上されている企業債（1年以内に償還予定のものを含む。）の償還に要する資金のうち、一般会計が負担すると見込まれる額は415,627,000円である。

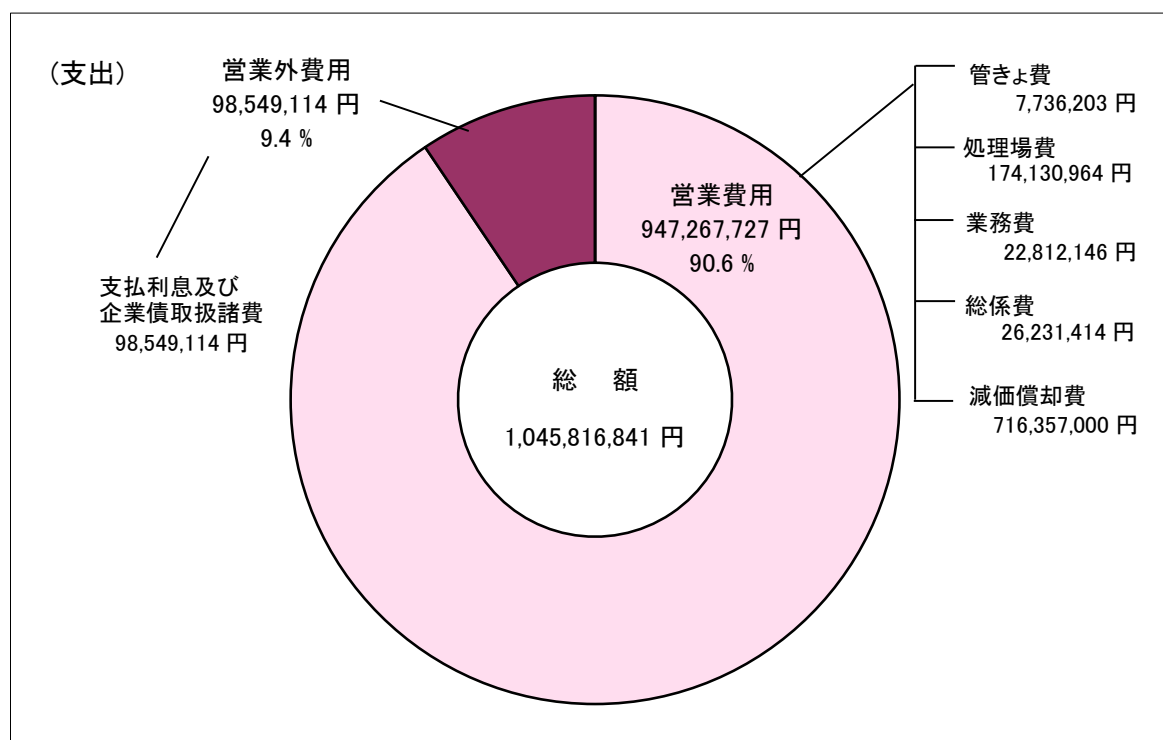
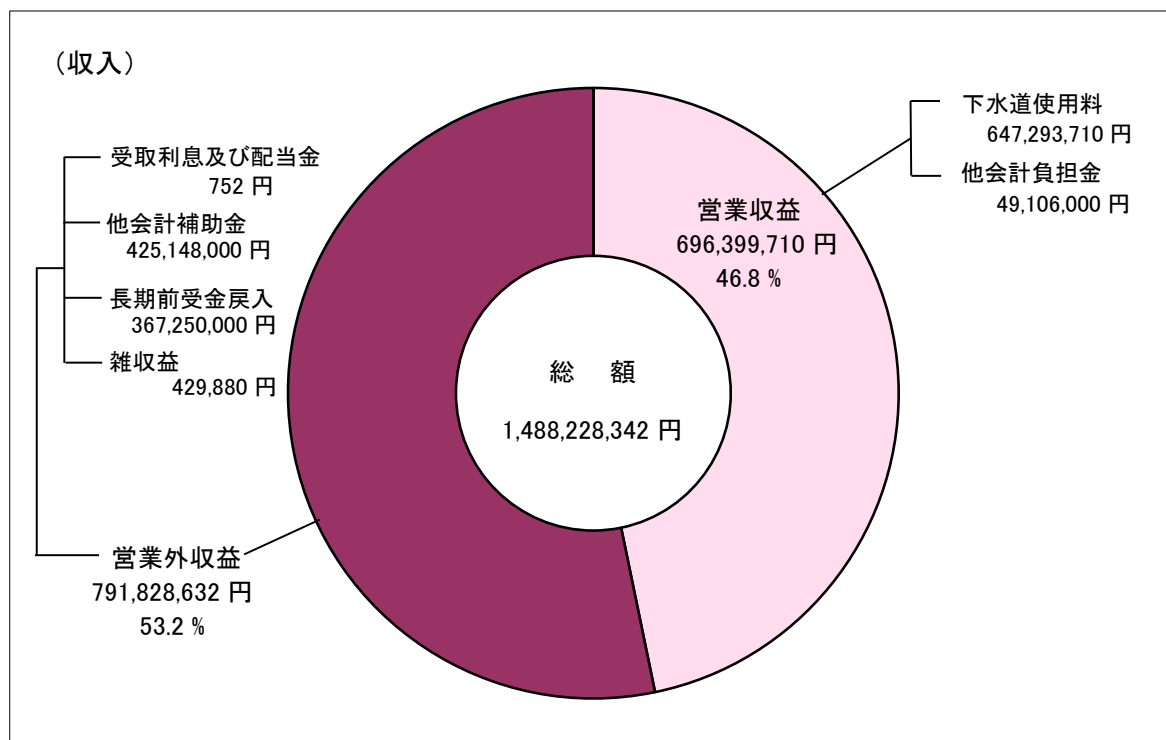
##### 2 引当金の取崩し

令和5年6月において、期末手当及び勤勉手当並びにこれらに伴う法定福利費12,922,503円を支給することとなったため、賞与引当金7,784,000円を取り崩した。

# 令和5年度執行状況

(令和5年9月30日現在)

## 収益的収支状況

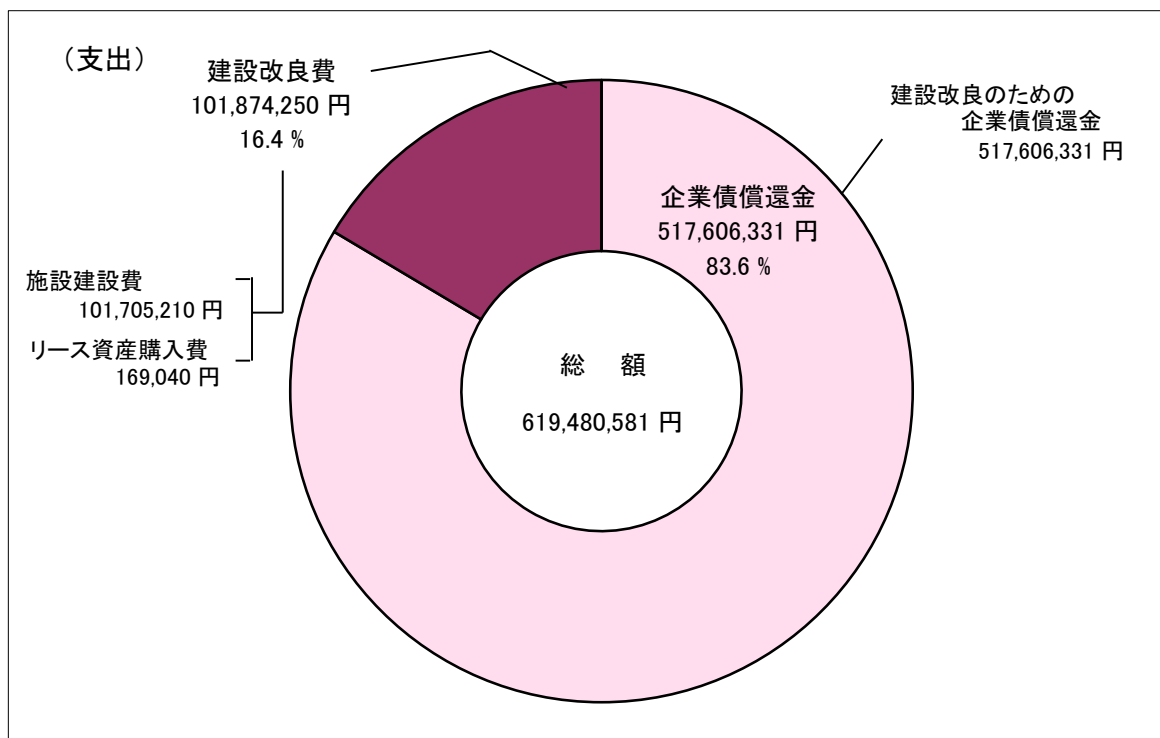
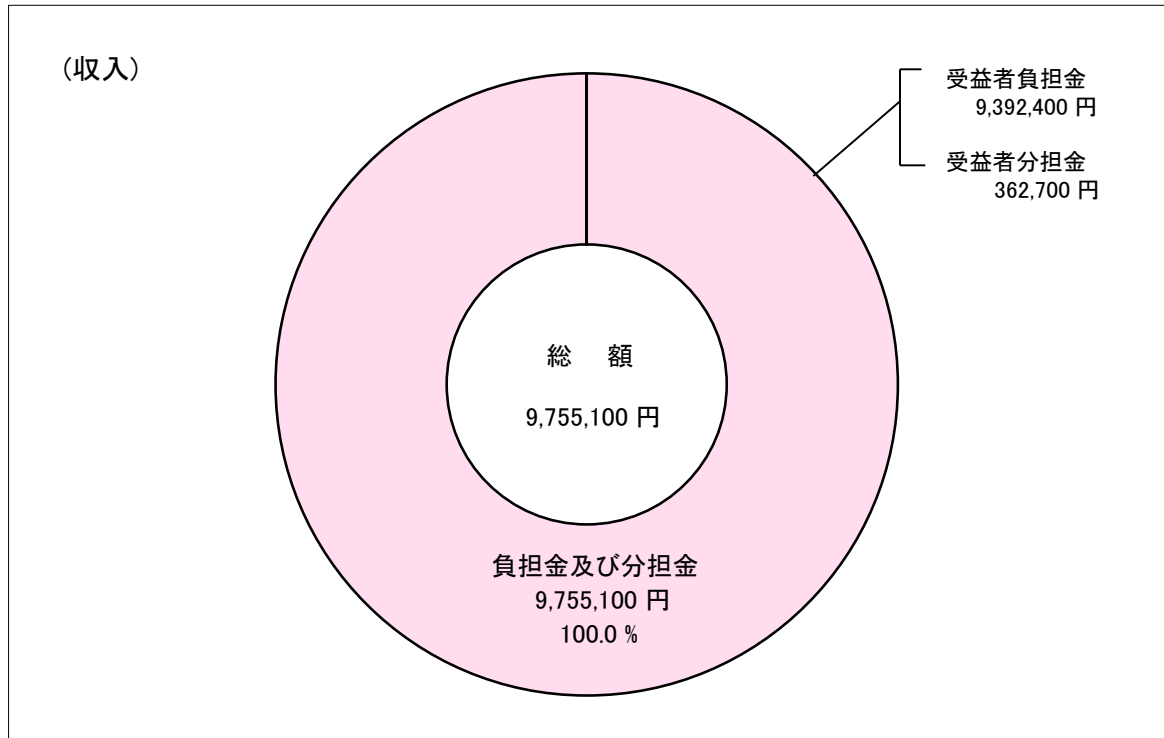




# 令和5年度執行状況

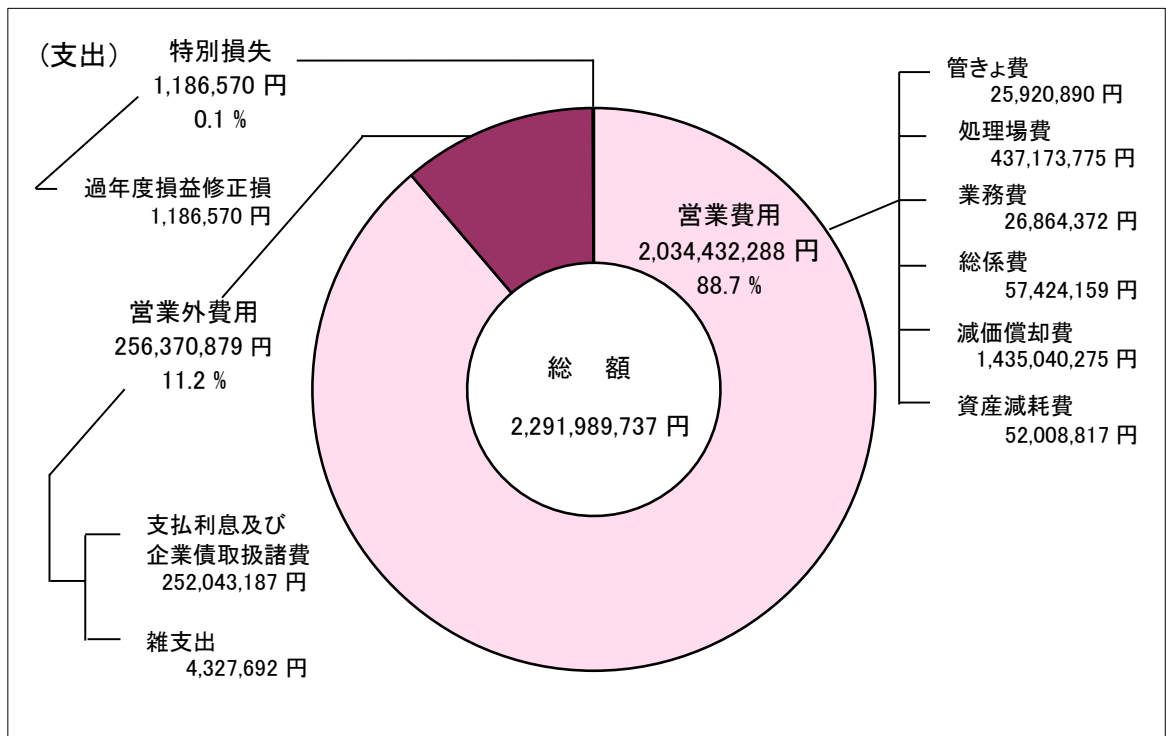
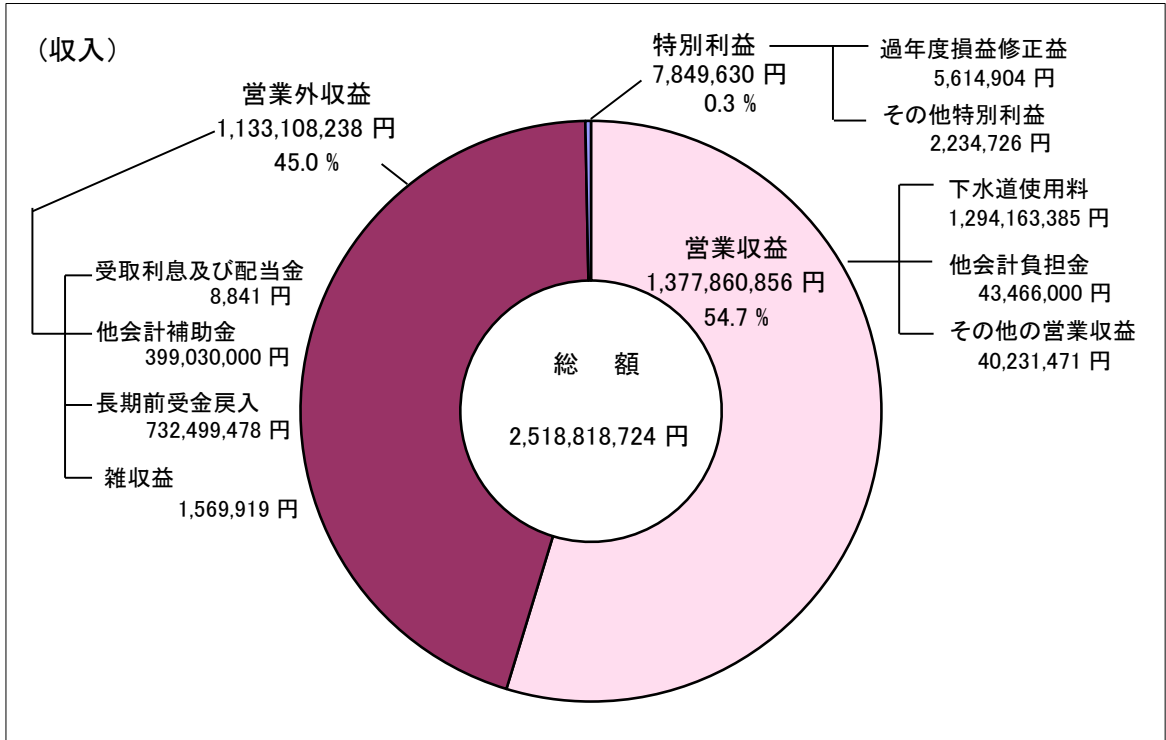
(令和5年9月30日現在)

## 資本的収支状況



# 令和4年度決算状況

## 収益的収支状況



# 令和4年度決算状況

## 資本的収支状況

