


「まちづくり通信」では、若葉地区で行われる行事やイベントなど、様々なまちのトピックスをレポートします。また、各種お知らせも掲載していますのでご覧ください。

若葉地区まちづくり推進協議会事務局



新年あけましておめでとうございます。
本年は皆様やご家族にとってより幸多い年となりますよう、職員一同心からお祈り申し上げます。

まち協 1月の会合予定

第13回アンケート分析委員会 1月17日(水) 19:00～
 第2回文化祭舞台演芸部門会 1月15日(月) 19:00～
 (場所：若葉まちづくり推進センター)


センター広場でのボール遊びが出来るようになりました

若葉まちづくり推進センターの広場(グラウンド)でのボール遊びが令和5年12月から出来るようになりました。

【できるボール遊び】(一例)
 (広場からボールが飛び出さない遊び)

- キャッチボール
- ドッジボール
- バスケットボール・バレーボールのドリブルやトス
- サッカーのパス回し・リフティング
- グラウンドゴルフ

※保護者同伴のもと小さい子どもがおもちゃのラケットなどを使用した遊びはできません




ルールを守って楽しく遊びましょう

【気をつけてほしいこと】

- ×硬式球やゴルフボールなどの固いボールは使わない
- ×バット・ゴルフクラブ・テニスラケットは使わない
- ×フェンスや樹木に向かってボールを蹴らない・投げない
- ※広場以外の場所では遊ばない

【ボール遊びが出来るのは】

- 小学生までの子どもとその保護者(グラウンドゴルフは除く)



第24回若葉地区文化祭開催します!!

11月30日に第1回文化祭実行委員会が開催され、本年度の第24回『若葉地区文化祭』はほぼコロナ前の例年通りの内容で開催することになりました。

◇開催期間：令和6年3月2日(土)10時～16時、3日(日)10時～16時(予定)
 ◇開催要領：○作品展示、○舞台演芸、○バザー出店は例年通り募集します。

※館内でのランチのご提供は初日の3月2日(土)のみとします。

出演・出品をご希望の方は添付の参加申込票を期限(2/10)までにご提出願います。


※各種感染症が流行っています、ご観覧のみの場合でも入場カードの提出などの滞留防止措置や手指消毒などのご協力をお願いします。

参加者募集中

ありがとうございました!!

12月3日に若葉地区社会福祉協議会との共催で『若葉クリーンアップ』を開催しました。81名もの方が参加され60kgの地域内のゴミを収集することが出来ました!! 感謝申し上げます。

また、12月6日には当まちセンの「大掃除」にセンター利用者や地域の方々83名の方々に協力頂き、センターの内はもとより外壁やグラウンドまで綺麗になりました。有難うございました。雑巾やタオルのご寄付大変助かりました。感謝感謝です。



わかば新春ウォーキング 一緒に初詣しませんか?!

1月6日(土曜日) **参加者募集中**

9時 センター集合・受付
 9時半 センター出発
 11時半頃までには終了予定
 参加賞もありますよ!!

五社詣コース (6km)

スタート 若葉まちセン

- 古賀老松神社
- 董方老松神社
- 神辺老松神社
- 八坂神社
- 市役所(休憩)
- 宿町船底神社

ゴール 若葉まちセン

三社詣コース (4km)



連載「災害から命を守る」第10回 備えについて④(非常持ち出し袋) まち協安全安心部会

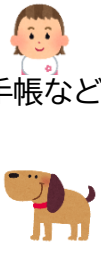
10月号から12月号には、防災のための備蓄品について掲載しました。備蓄品の中でも避難する時に持ちだす必要のある物は非常持ち出し袋にまとめておきましょう。まとめ方のポイントや注意点についてご紹介します。

Point 1 市販の非常持ち出し袋を買って安心していませんか? 自分やご家庭に必要な物を足しておきましょう。

例) 赤ちゃんがいる・・・ミルク、哺乳瓶、おむつ、おしりふき、母子健康手帳など
 幼児がいる・・・安心できるおもちゃ、おやつなど
 食物アレルギーがある・・・アレルギー対応食
 高齢者がいる・・・メガネ、補聴器、入れ歯、杖、スマイルケア食など
 ペットがいる・・・ペットフード、ケア用品、ケージ
 その他・・・メガネ、コンタクトレンズケア用品、生理用品、薬、お薬手帳など

※普段使っていてあらかじめ入れておくことができないメガネ、杖、入れ歯、お薬手帳、預金通帳などは、メモして一緒に置いておくこと非常時でもすばやく準備できます。

家族や大切な人の連絡先、健康保険証のコピーも入れておくこと安心です。



Point 2 絶対にいるもの、あった方がよいものに分け、持てる重さに調整しましょう。

Point 3 両手が空くように、リュック等にまとめましょう。お子様連れなど重いものを持たない方は、ポケットに必要最低限のものを詰め込んだベストタイプ(大人用・子ども用)も市販されています。

Point 4 中身が見える透明なポーチなどに、衛生用品、救急用品など小分けにして入れておくと、使用する時、また避難の期間に合わせて必要な物のみ持ち出す時に便利です。

