

第7章 商 業

1. 商店数、従業者数、年間商品販売額、売場面積

(単位：店，人，万円，㎡)

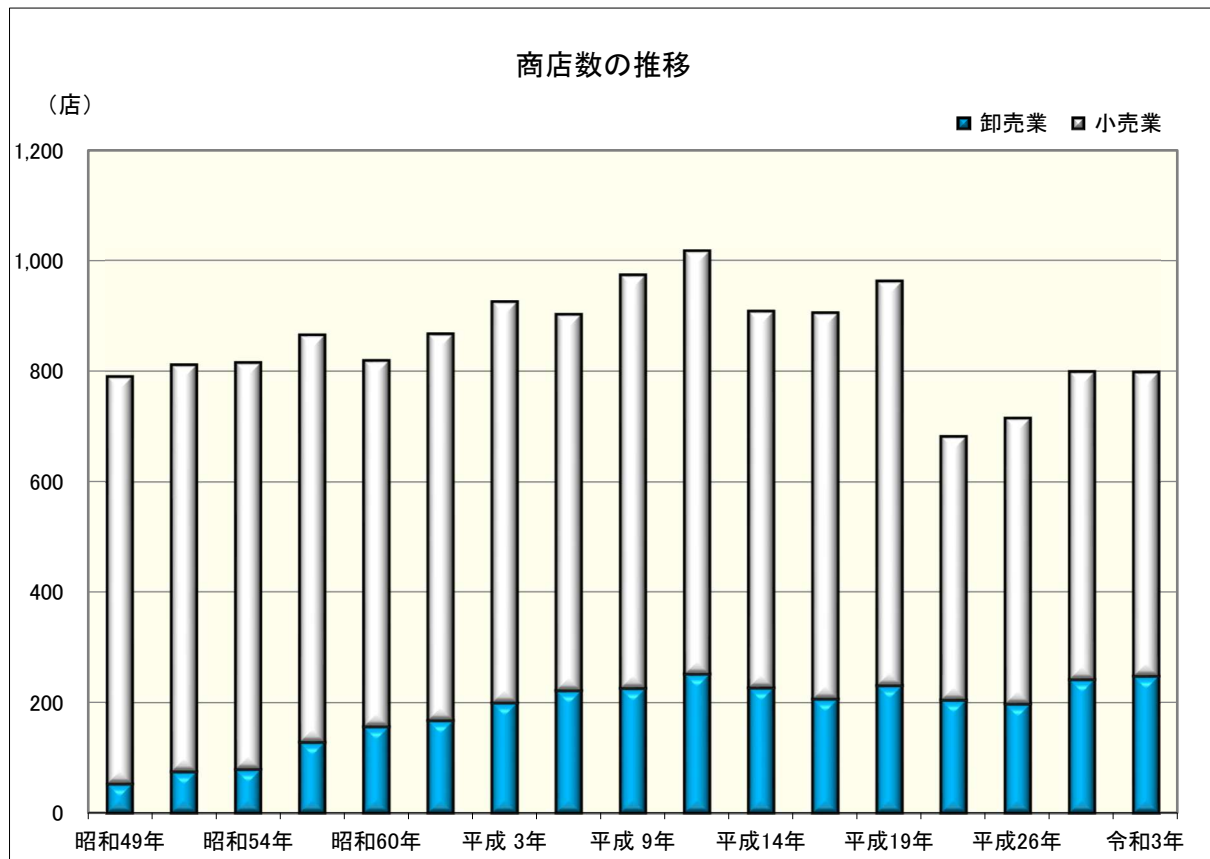
年次	総 数			卸売業		
	商店数	従業者数	年間商品販売額	商店数	従業者数	年間商品販売額
昭和49年	790	2,877	2,202,365	53	337	658,134
51	811	3,017	3,383,306	75	531	1,325,572
54	815	3,225	4,618,322	79	655	1,963,322
57	865	3,725	7,773,855	128	905	3,708,276
60	819	4,132	9,714,365	156	1,330	5,807,271
63	867	4,878	12,933,424	167	1,688	8,218,677
平成 3年	925	5,228	18,791,524	199	2,017	13,124,351
6	902	5,781	20,472,486	221	2,282	14,499,074
9	973	6,232	22,555,557	225	2,331	14,807,508
11	1,017	7,621	28,591,768	251	2,567	19,334,991
14	908	7,105	24,401,967	226	2,633	16,913,639
16	905	6,885	23,976,158	206	2,158	15,969,357
19	962	7,095	25,266,213	230	2,358	17,269,348
24	682	5,328	26,747,398	204	2,195	20,375,601
26	715	5,414	26,298,100	197	1,818	19,141,500
28	799	6,532	32,459,000	241	2,613	23,793,200
令和 3年	798	6,739	39,350,000	247	2,512	31,308,700

(つづき)

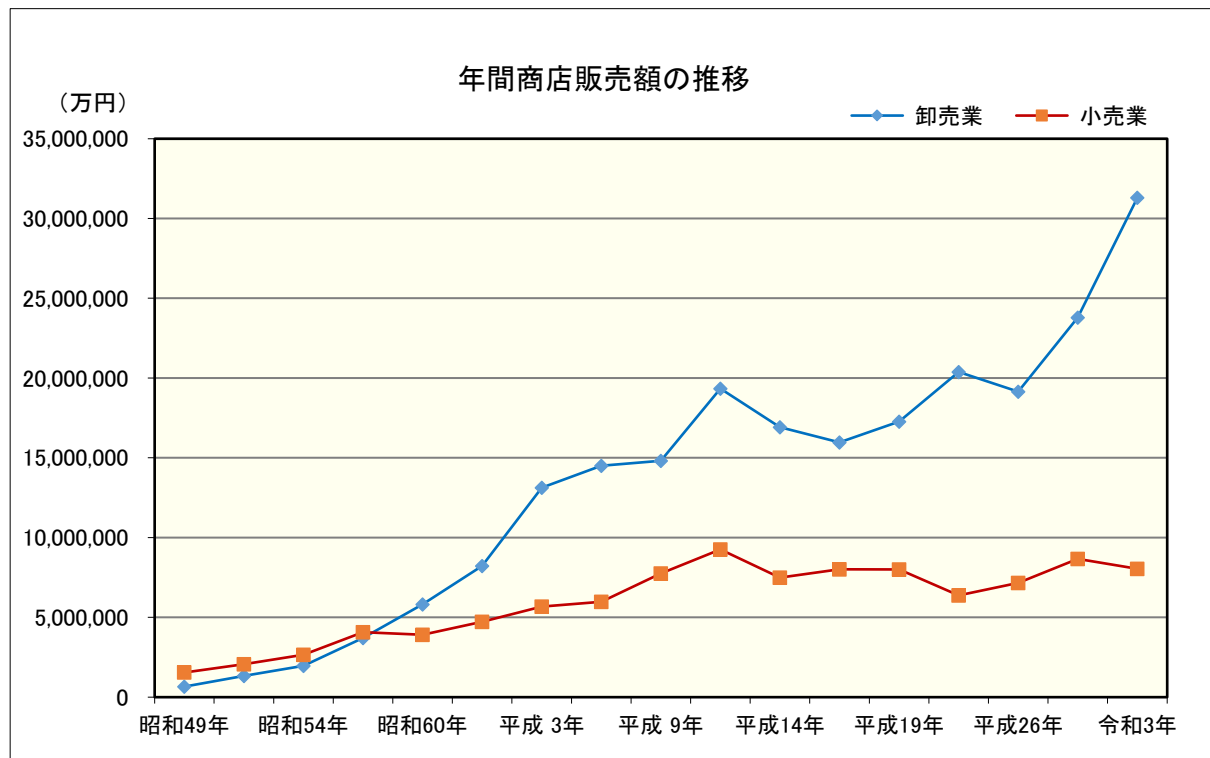
年次	小売業			
	商店数	従業者数	年間商品販売額	売場面積
昭和49年	737	2,540	1,544,231	35,813
51	736	2,486	2,057,734	42,844
54	736	2,570	2,655,000	42,263
57	737	2,820	4,065,579	42,516
60	663	2,802	3,907,094	39,728
63	700	3,190	4,714,747	51,822
平成 3年	726	3,211	5,667,173	49,238
6	681	3,499	5,973,412	57,256
9	748	3,901	7,748,049	83,428
11	766	5,054	9,256,777	-
14	682	4,472	7,488,328	100,568
16	699	4,727	8,006,801	113,693
19	732	4,737	7,996,865	125,181
24	478	3,133	6,371,797	-
26	518	3,596	7,156,600	82,513
28	558	3,919	8,665,800	93,027
令和 3年	551	4,227	8,041,300	96,115

資料：商業統計調査（平成24年、28年、令和3年は経済センサス-活動調査）

※平成26年以降の年間商品販売額は概数値である。



(「1. 商店数、従業者数、年間商品販売額、売場面積」から)



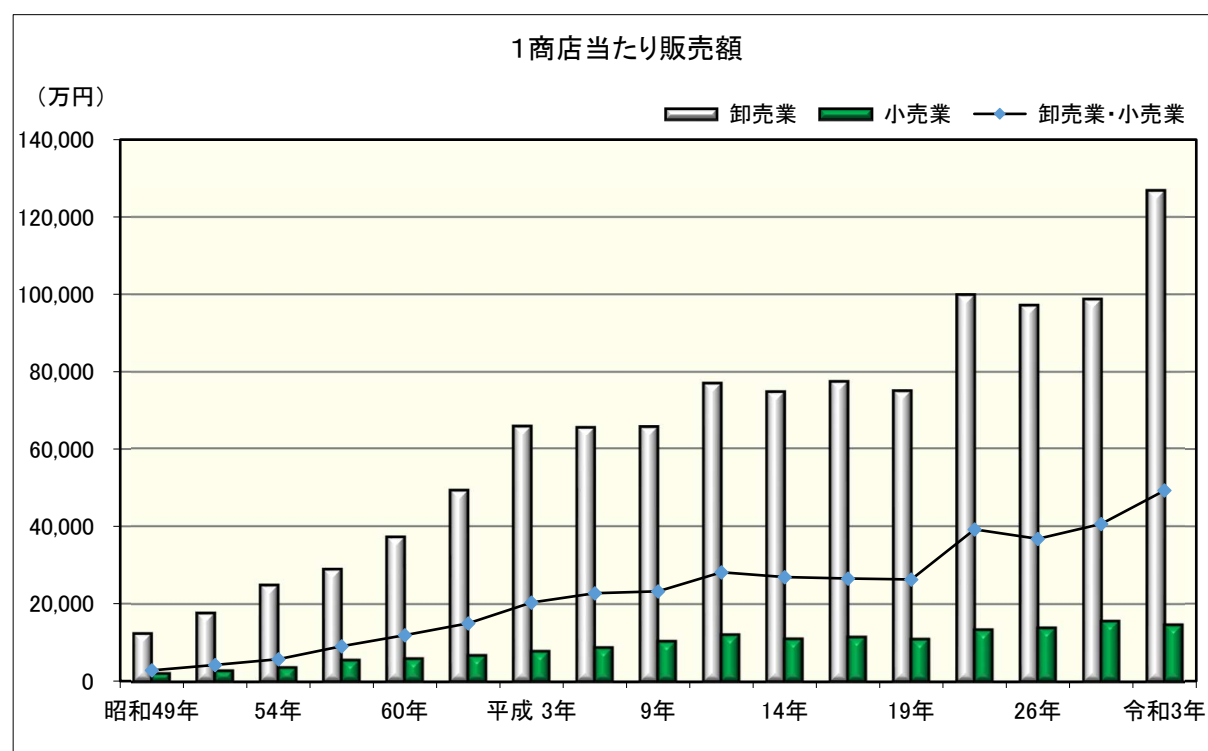
(「1. 商店数、従業者数、年間商品販売額、売場面積」から)

2. 商店・従業者当たり販売額

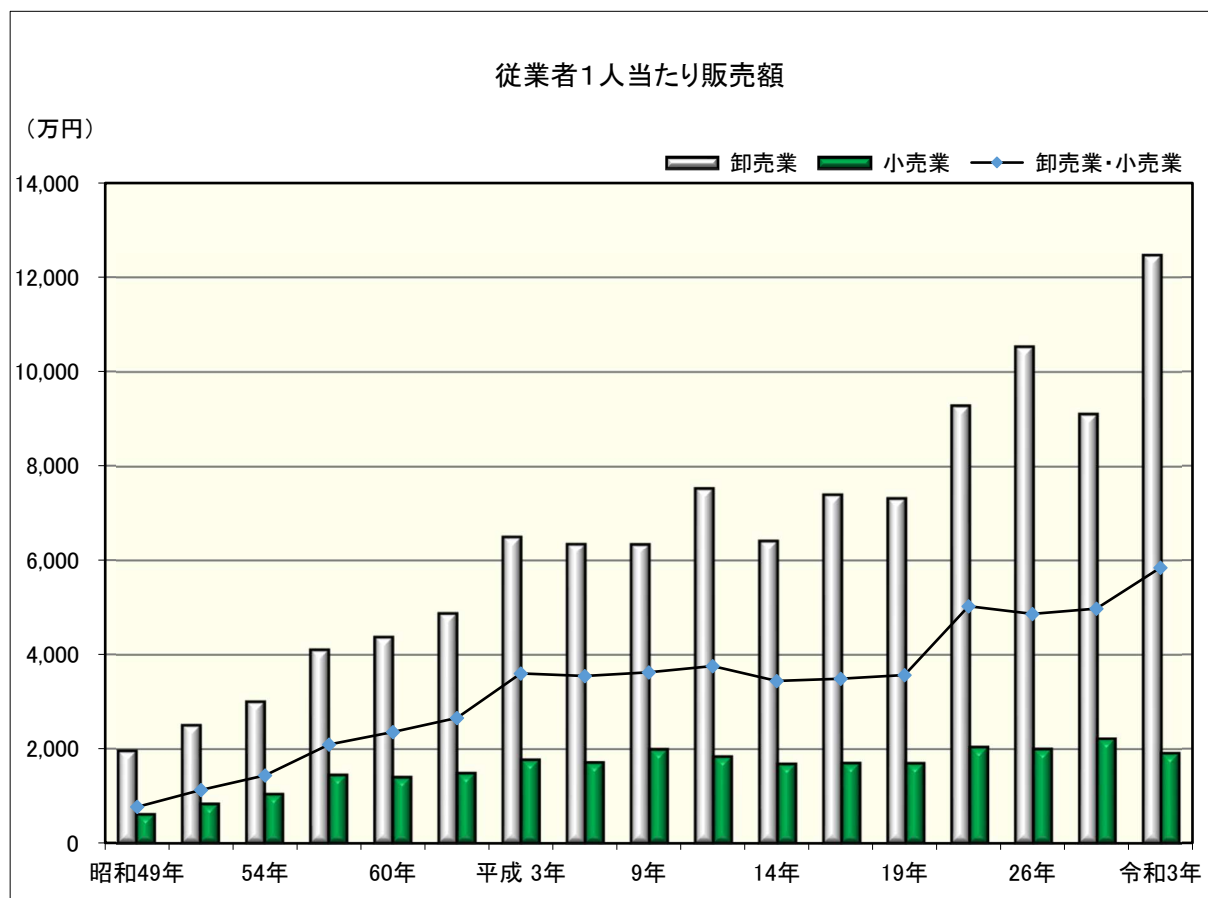
(単位：万円)

年次	卸売業・小売業		卸売業		小売業	
	1商店当たり 販売額	従業者1人 当たり販売額	1商店当たり 販売額	従業者1人 当たり販売額	1商店当たり 販売額	従業者1人 当たり販売額
昭和49年	2,788	766	12,418	1,953	2,095	608
51	4,172	1,121	17,674	2,496	2,796	828
54	5,667	1,432	24,852	2,997	3,607	1,033
57	8,987	2,087	28,971	4,098	5,516	1,442
60	11,861	2,351	37,226	4,366	5,893	1,394
63	14,917	2,651	49,214	4,869	6,735	1,478
平成3年	20,315	3,594	65,952	6,507	7,806	1,765
6	22,697	3,541	65,607	6,354	8,772	1,707
9	23,181	3,619	65,811	6,352	10,358	1,986
11	28,114	3,752	77,032	7,532	12,085	1,832
14	26,874	3,434	74,839	6,424	10,980	1,674
16	26,493	3,482	77,521	7,400	11,455	1,694
19	26,264	3,561	75,084	7,324	10,925	1,688
24	39,219	5,020	99,880	9,283	13,330	2,034
26	36,781	4,857	97,165	10,529	13,816	1,990
28	40,625	4,969	98,727	9,106	15,530	2,211
令和3年	49,311	5,839	126,756	12,464	14,594	1,902

資料：商業統計調査（平成24年、28年、令和3年は経済センサス活動調査）



(「2. 商店・従業者当たり販売額」から)



(「2. 商店・従業員当たり販売額」から)