

# 第15章 警察及び消防

## 1. 刑法犯認知及び検挙状況

(単位：件)

| 年次        | 区分 | 総数  | 凶悪犯 |    |    |    |        | 粗暴犯 |    |    |    |    | 窃盗犯 | 知能犯 |    |    |     | 風俗犯 |    | その他<br>刑法犯 |      |
|-----------|----|-----|-----|----|----|----|--------|-----|----|----|----|----|-----|-----|----|----|-----|-----|----|------------|------|
|           |    |     | 計   | 殺人 | 強盗 | 放火 | 強制性交等罪 | 計   | 暴行 | 傷害 | 脅迫 | 恐喝 |     | 計   | 詐欺 | 横領 | その他 | 計   | と博 |            | わいせつ |
| 平成<br>21年 | 認知 | 879 | 4   | -  | 3  | -  | 1      | 20  | 2  | 14 | -  | 4  | 760 | 18  | 13 | 3  | 2   | 17  | -  | 17         | 60   |
|           | 検挙 | 346 | 3   | -  | 2  | -  | 1      | 19  | 2  | 13 | -  | 4  | 251 | 16  | 12 | 2  | 2   | 24  | -  | 24         | 33   |
| 22        | 認知 | 851 | 2   | -  | -  | 2  | -      | 38  | 17 | 17 | 3  | 1  | 719 | 17  | 16 | -  | 1   | 9   | -  | 9          | 66   |
|           | 検挙 | 490 | 1   | -  | 1  | -  | -      | 32  | 17 | 11 | 3  | 1  | 396 | 16  | 15 | -  | 1   | 7   | -  | 7          | 38   |
| 23        | 認知 | 927 | 3   | 1  | -  | -  | 2      | 48  | 29 | 9  | 7  | 3  | 737 | 23  | 20 | 1  | 2   | 5   | -  | 5          | 111  |
|           | 検挙 | 367 | 3   | -  | -  | 2  | 1      | 41  | 28 | 5  | 5  | 3  | 251 | 16  | 13 | 1  | 2   | 4   | -  | 4          | 52   |
| 24        | 認知 | 868 | 1   | -  | -  | 1  | -      | 54  | 29 | 22 | 1  | 2  | 664 | 15  | 15 | -  | -   | 10  | -  | 10         | 124  |
|           | 検挙 | 280 | 1   | -  | -  | 1  | -      | 49  | 27 | 20 | 1  | 1  | 186 | 12  | 12 | -  | -   | 4   | -  | 4          | 28   |
| 25        | 認知 | 777 | 4   | 1  | 1  | 1  | 1      | 42  | 20 | 18 | 1  | 3  | 565 | 22  | 22 | -  | -   | 3   | -  | 3          | 141  |
|           | 検挙 | 211 | 3   | 1  | -  | 1  | 1      | 35  | 15 | 17 | -  | 3  | 126 | 14  | 14 | -  | -   | 2   | -  | 2          | 31   |
| 26        | 認知 | 736 | 4   | -  | 1  | -  | 3      | 41  | 12 | 25 | 2  | 2  | 543 | 21  | 16 | 5  | -   | 14  | -  | 14         | 113  |
|           | 検挙 | 292 | 4   | -  | -  | 1  | 4      | 32  | 13 | 14 | 2  | 3  | 212 | 13  | 10 | 3  | -   | 11  | -  | 11         | 20   |
| 27        | 認知 | 569 | 3   | -  | 1  | -  | 2      | 36  | 15 | 14 | 3  | 4  | 452 | 23  | 23 | -  | -   | 2   | -  | 2          | 53   |
|           | 検挙 | 287 | 2   | -  | 1  | -  | 1      | 33  | 15 | 12 | 3  | 3  | 223 | 8   | 8  | -  | -   | 2   | -  | 2          | 19   |
| 28        | 認知 | 527 | 3   | -  | 3  | -  | -      | 17  | 7  | 8  | 2  | -  | 410 | 25  | 22 | 1  | 2   | 4   | -  | 4          | 68   |
|           | 検挙 | 329 | 3   | -  | 3  | -  | -      | 15  | 6  | 8  | 1  | -  | 275 | 18  | 15 | 1  | 2   | 3   | -  | 3          | 15   |
| 29        | 認知 | 497 | 1   | -  | -  | -  | 1      | 26  | 13 | 11 | 2  | -  | 388 | 25  | 24 | -  | 1   | 5   | -  | 5          | 52   |
|           | 検挙 | 221 | 1   | -  | -  | -  | 1      | 23  | 11 | 11 | 1  | -  | 159 | 15  | 14 | -  | 1   | 5   | -  | 5          | 18   |
| 30        | 認知 | 352 | 4   |    |    |    |        | 15  |    |    |    |    | 264 | 10  |    |    |     | 3   |    | 56         |      |
| 令和<br>元年  | 認知 | 357 | 2   |    |    |    |        | 11  |    |    |    |    | 286 | 9   |    |    |     | 3   |    | 46         |      |
| 2         | 認知 | 318 | 2   |    |    |    |        | 16  |    |    |    |    | 228 | 18  |    |    |     | 6   |    | 48         |      |
| 3         | 認知 | 296 | 3   |    |    |    |        | 22  |    |    |    |    | 217 | 16  |    |    |     | 4   |    | 34         |      |
| 4         | 認知 | 349 | 1   |    |    |    |        | 30  |    |    |    |    | 240 | 43  |    |    |     | 5   |    | 30         |      |
| 5         | 認知 | 408 | 3   |    |    |    |        | 30  |    |    |    |    | 237 | 79  |    |    |     | 5   |    | 54         |      |

※平成29年以降の数値は暫定値

資料：鳥栖警察署

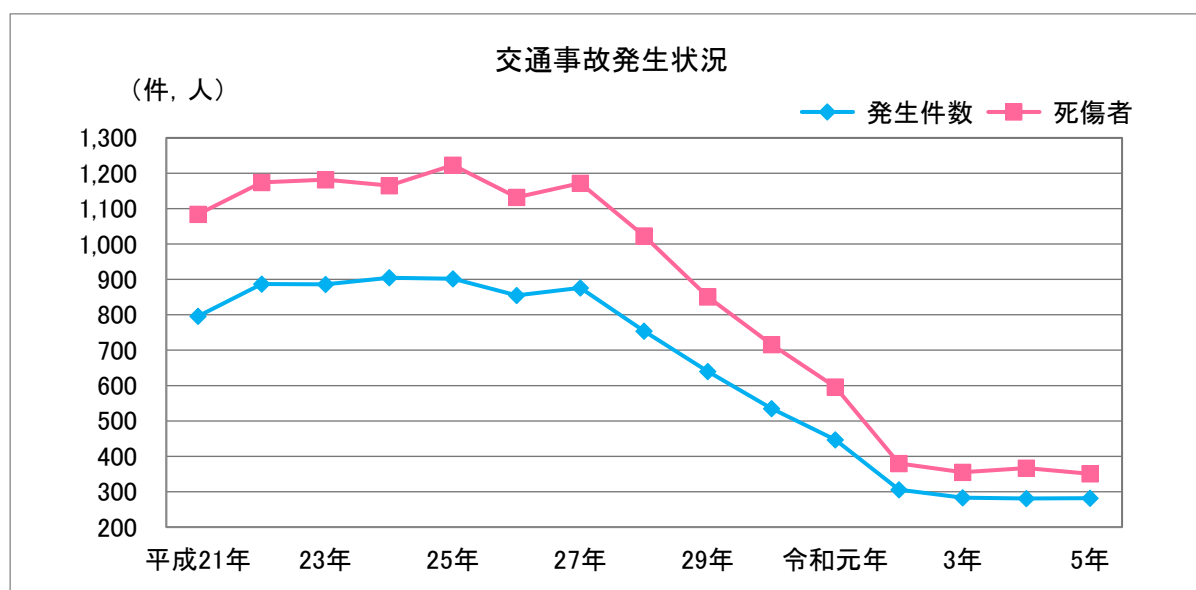
※強姦罪については強制性交等罪に罪名が変更（平成29年7月13日施行）

## 2. 交通事故発生状況

(単位：件，人)

| 年月    | 区分  | 発生件数 | 死者 | 傷者    |
|-------|-----|------|----|-------|
| 平成21年 |     | 796  | 1  | 1,083 |
| 22    |     | 887  | 1  | 1,173 |
| 23    |     | 886  | 2  | 1,180 |
| 24    |     | 905  | 2  | 1,163 |
| 25    |     | 902  | 1  | 1,222 |
| 26    |     | 855  | 3  | 1,129 |
| 27    |     | 876  | 1  | 1,171 |
| 28    |     | 754  | 2  | 1,021 |
| 29    |     | 640  | 4  | 847   |
| 30    |     | 535  | 0  | 716   |
| 令和元年  |     | 447  | 3  | 593   |
| 2     |     | 306  | 3  | 377   |
| 3     |     | 283  | 0  | 355   |
| 4     |     | 281  | 1  | 366   |
| 5     |     | 282  | 2  | 349   |
| 令和5年  | 1月  | 20   | 0  | 25    |
|       | 2月  | 18   | 0  | 20    |
|       | 3月  | 27   | 0  | 39    |
|       | 4月  | 25   | 0  | 34    |
|       | 5月  | 19   | 0  | 23    |
|       | 6月  | 16   | 0  | 18    |
|       | 7月  | 29   | 0  | 37    |
|       | 8月  | 22   | 0  | 27    |
|       | 9月  | 24   | 0  | 27    |
|       | 10月 | 23   | 0  | 32    |
|       | 11月 | 30   | 1  | 32    |
|       | 12月 | 29   | 1  | 35    |

資料：鳥栖警察署



(「2. 交通事故発生状況」から)

### 3. 消防職員及び消防施設数

(単位：人，台)

| 区分<br>年次 | 消 防 署 |      |              |      |            |     | 消 防 団 |     |       |             |      |
|----------|-------|------|--------------|------|------------|-----|-------|-----|-------|-------------|------|
|          | 署員    | ポンプ車 | 化学車及び<br>効力車 | はしご車 | 救 助<br>工作車 | 救急車 | 団員    | 分団数 | ポンプ車等 | 小型動力<br>積載車 | 小型動力 |
| 平成27年    | 92    | 2    | 2            | 1    | 1          | 3   | 327   | 5   | 7     | 14          | 6    |
| 28       | 94    | 2    | 2            | 1    | 1          | 3   | 327   | 5   | 7     | 14          | 6    |
| 29       | 99    | 2    | 2            | 1    | 1          | 3   | 327   | 5   | 7     | 14          | 6    |
| 30       | 100   | 2    | 2            | 1    | 1          | 3   | 330   | 5   | 7     | 14          | 6    |
| 令和元年     | 103   | 2    | 2            | 1    | 1          | 3   | 330   | 5   | 7     | 14          | 6    |
| 2        | 102   | 2    | 2            | 1    | 1          | 3   | 328   | 5   | 7     | 14          | 6    |
| 3        | 100   | 2    | 2            | 1    | 1          | 3   | 327   | 5   | 7     | 14          | 6    |
| 4        | 105   | 2    | 2            | 1    | 1          | 3   | 312   | 5   | 7     | 14          | 6    |
| 5        | 105   | 2    | 2            | 1    | 1          | 3   | 308   | 5   | 7     | 14          | 6    |

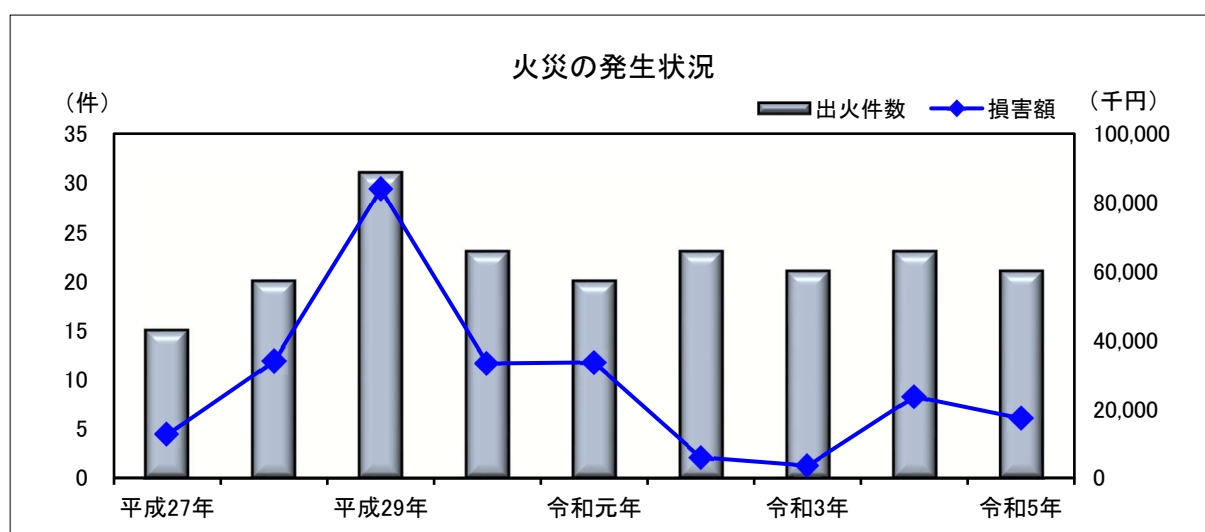
資料：鳥栖・三養基地区消防事務組合、市総務課

### 4. 火災の発生状況

(単位：件，棟)

| 区分<br>年次 | 出 火 件 数 |     |      |     |     | 焼損<br>棟数 | 焼 損 面 積 |     | 損 害 額  |
|----------|---------|-----|------|-----|-----|----------|---------|-----|--------|
|          | 総 数     | 建 物 | 山林原野 | 車 両 | その他 |          | 建 物     | 山 林 |        |
| 平成27年    | 15      | 5   | 1    | 4   | 5   | 10       | 490     | 22  | 12,571 |
| 28       | 20      | 10  | -    | 5   | 5   | 18       | 619     | -   | 33,910 |
| 29       | 31      | 14  | 1    | 7   | 9   | 20       | 959     | 3   | 83,981 |
| 30       | 23      | 11  | 1    | 3   | 8   | 12       | 751     | 13  | 33,217 |
| 令和元年     | 20      | 12  | -    | 1   | 7   | 21       | 567     | -   | 33,532 |
| 2        | 23      | 12  | 1    | 4   | 6   | 13       | 234     | 2   | 5,965  |
| 3        | 21      | 6   | 1    | 5   | 9   | 6        | 25      | -   | 3,589  |
| 4        | 23      | 5   | 2    | 4   | 12  | 5        | 56      | 403 | 23,627 |
| 5        | 21      | 10  | 1    | 5   | 5   | 10       | 203     | 2   | 17,249 |

資料：鳥栖・三養基地区消防事務組合



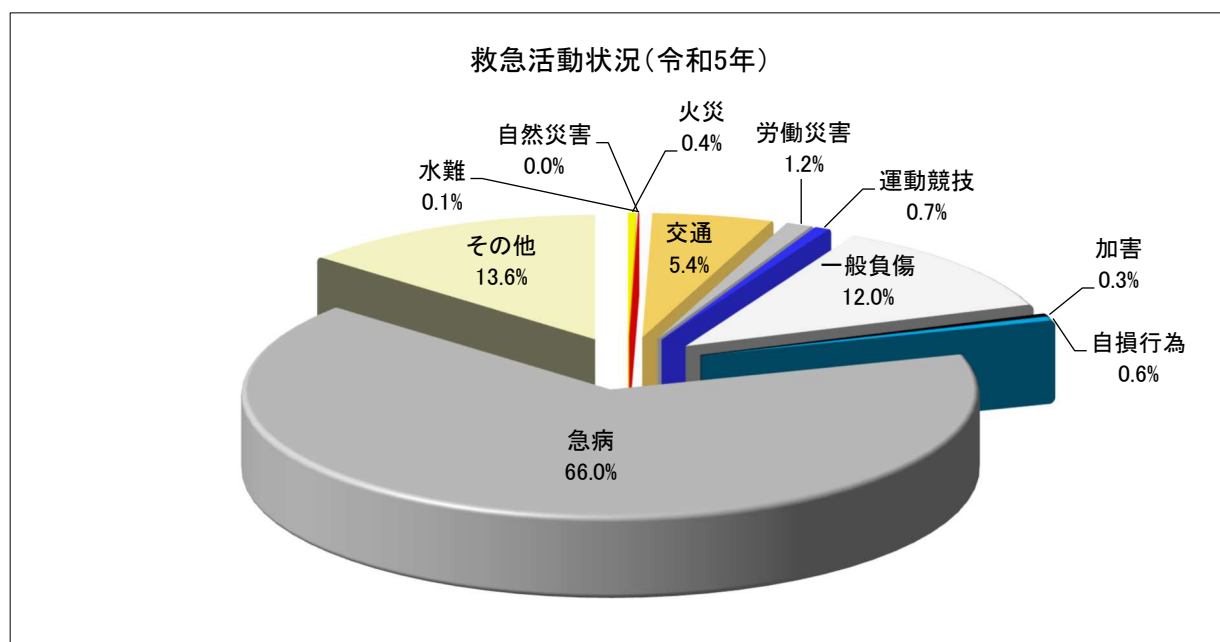
(「4. 火災の発生状況」から)

## 5. 救急活動状況

(単位：件)

| 区分<br>年次 | 総<br>数 | 火<br>災 | 自<br>然<br>災<br>害 | 水<br>難 | 交<br>通 | 労<br>働<br>災<br>害 | 運<br>動<br>競<br>技 | 一<br>般<br>負<br>傷 | 加<br>害 | 自<br>損<br>行<br>為 | 急<br>病 | そ<br>の<br>他 |
|----------|--------|--------|------------------|--------|--------|------------------|------------------|------------------|--------|------------------|--------|-------------|
| 平成17年    | 2,439  | 4      | -                | -      | 362    | 45               | 16               | 247              | 7      | 37               | 1,205  | 516         |
| 18       | 2,319  | 1      | -                | 3      | 310    | 47               | 11               | 231              | 11     | 25               | 1,203  | 477         |
| 19       | 2,265  | 2      | -                | 2      | 314    | 45               | 24               | 209              | 8      | 28               | 1,165  | 468         |
| 20       | 2,335  | 1      | -                | 1      | 280    | 49               | 10               | 309              | 6      | 25               | 1,198  | 456         |
| 21       | 2,355  | 4      | 1                | -      | 276    | 44               | 17               | 275              | 8      | 28               | 1,248  | 454         |
| 22       | 2,435  | 5      | -                | 2      | 311    | 33               | 16               | 289              | 10     | 25               | 1,300  | 444         |
| 23       | 2,361  | 4      | -                | -      | 253    | 39               | 15               | 299              | 9      | 22               | 1,267  | 453         |
| 24       | 2,614  | 5      | -                | -      | 299    | 29               | 8                | 314              | 7      | 28               | 1,434  | 490         |
| 25       | 2,567  | -      | -                | 1      | 289    | 57               | 20               | 281              | 6      | 36               | 1,376  | 501         |
| 26       | 2,509  | 3      | -                | 1      | 255    | 29               | 17               | 356              | 11     | 13               | 1,419  | 405         |
| 27       | 2,424  | 1      | -                | 1      | 257    | 33               | 22               | 324              | 11     | 19               | 1,427  | 329         |
| 28       | 2,686  | 8      | -                | 6      | 275    | 52               | 24               | 362              | 6      | 19               | 1,559  | 375         |
| 29       | 2,806  | 4      | -                | -      | 265    | 39               | 23               | 403              | 9      | 22               | 1,627  | 414         |
| 30       | 2,834  | 9      | -                | 3      | 247    | 32               | 18               | 396              | 8      | 34               | 1,733  | 346         |
| 令和元年     | 3,140  | 10     | 1                | -      | 254    | 44               | 21               | 427              | 8      | 22               | 1,925  | 428         |
| 2        | 2,725  | 27     | -                | 2      | 199    | 50               | 14               | 399              | 6      | 25               | 1,633  | 370         |
| 3        | 2,988  | 20     | 4                | 1      | 218    | 52               | 15               | 381              | 6      | 19               | 1,828  | 444         |
| 4        | 3,508  | 11     | -                | 1      | 203    | 36               | 13               | 441              | 7      | 18               | 2,296  | 482         |
| 5        | 3,623  | 13     | 1                | 2      | 194    | 42               | 24               | 434              | 11     | 20               | 2,390  | 492         |

資料：鳥栖・三養基地区消防事務組合



(「5. 救急活動状況」から)