

# 鳥栖市の財政状況

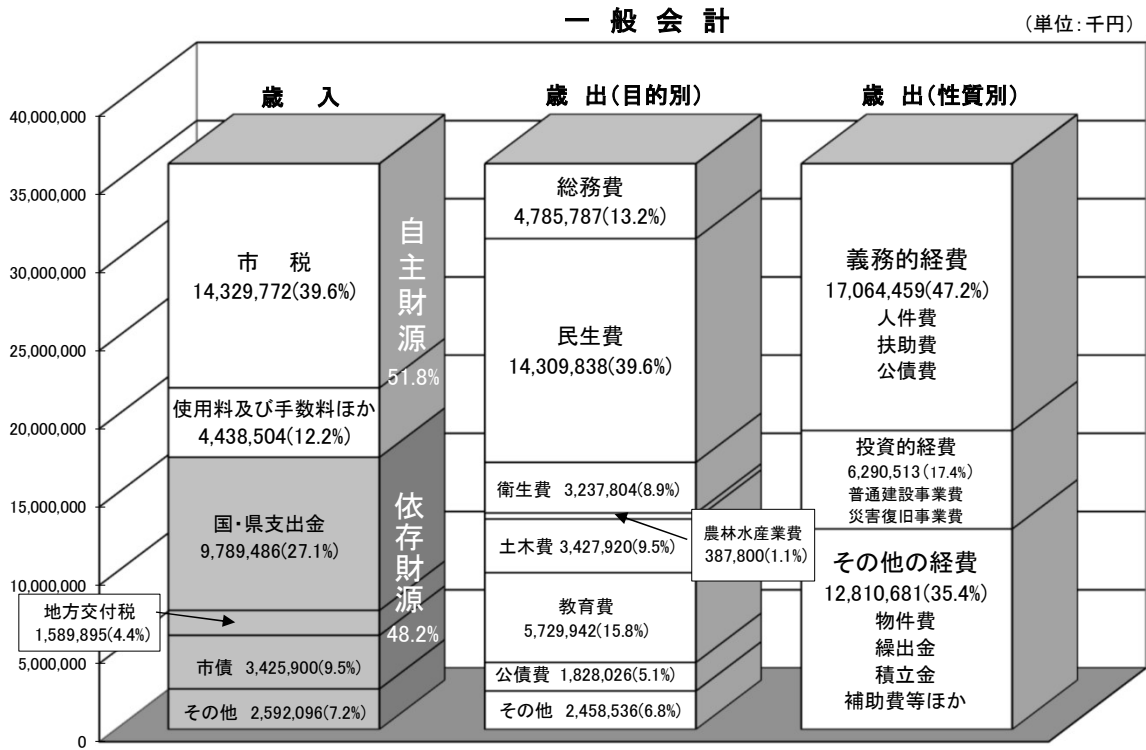
令和7年9月30日現在

鳥 栖 市

鳥 栖 市 の 財 政

1. 令和7年度歳入歳出予算の執行状況(令和7年9月30日現在) (単位:千円)

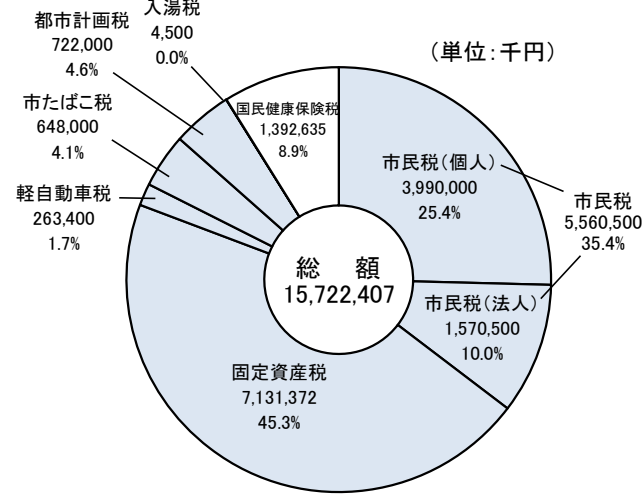
区 分	歳入予算額	収入済額	収入率	歳出予算額	支出済額	支出率
一 般 会 計	36,165,653	15,452,703	42.7%	36,165,653	15,137,102	41.9%
国民健康保険特別会計	7,747,608	3,630,923	46.9%	7,747,608	2,719,580	35.1%
後期高齢者医療特別会計	1,250,275	708,731	56.7%	1,250,275	315,326	25.2%
産業団地造成特別会計	475,989	6,801	1.4%	475,989	36,444	7.7%



2. 主要事業の概要 (単位:千円)

事 業 名	事 業 費
自 治 体 D X 推 進 事 業	235,235
地 域 お こ し 協 力 隊 支 援 事 業	11,169
若 葉 ま ち づ くり 推 進 セ ン タ ー 改 修 事 業	58,000
新 庁 舎 整 備 事 業	185,271
子 ど も の 医 療 費 助 成 事 業 ( 拡 充 )	386,929
認 定 こ ど も 園 施 設 整 備 事 業	261,372
子 育 て 応 援 給 付 金 給 付 事 業	66,149
産 婦 健 康 診 査 事 業	6,260
ふ る さ と 「 と す 」 応 援 寄 附 金 事 業	212,282
田 代 大 官 町 ・ 萱 方 線 等 道 路 改 良 事 業	196,502
国 土 交 通 省 ・ 今 町 線 道 路 改 良 事 業	106,619
交 通 安 全 施 設 整 備 事 業	54,334
内 水 浸 水 想 定 区 域 図 作 成 及 び 3 D 都 市 モ デ ル 整 備 事 業	33,000
山 浦 P A ス マ ー ト I C ( 仮 称 ) 調 査 検 証 事 業	15,000
予 約 型 乗 合 タ ク シ ー 実 証 運 行 事 業	9,542
鳥 栖 駅 周 辺 整 備 事 業	165,219
旭 小 学 校 大 規 模 改 造 事 業	836,163
基 里 中 学 校 大 規 模 改 造 事 業	4,000
学 校 給 食 費 臨 時 支 援 事 業 ( 公 費 負 担 額 )	58,145
多 子 世 帯 対 する 学 校 給 食 費 助 成 事 業	41,011
放 課 後 児 童 ク ラ ブ 整 備 事 業	157,751

3. 市民負担の状況



市税計  
14,329,772

人口 74,418 人  
世帯数 34,389 世帯  
国保被保険者数 11,271 人  
国保世帯数 7,999 世帯

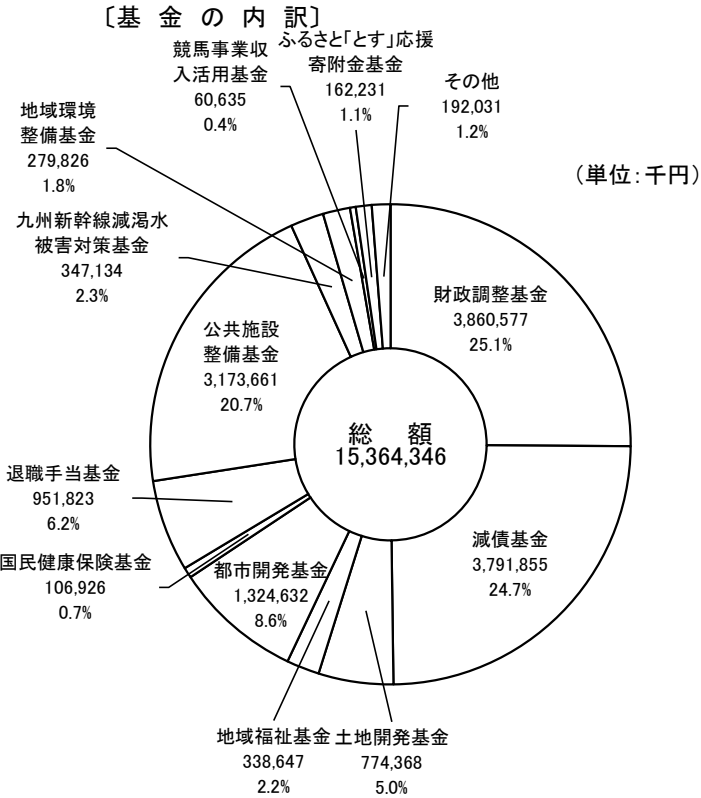
(単位: 円)

区 分	世帯当たり	一人当たり
市 税 合 計	220,767	102,019
市 民 税	116,025	53,616
固 定 資 産 税	67,949	31,400
軽 自 動 車 税	7,659	3,539
市 た ば こ 税	18,843	8,708
都 市 計 画 税	10,291	4,756
国民健康保険税	174,101	123,559

4. 市有財産の状況

(公有財産)

土 地	2,345,576.82 m <sup>2</sup>
建 物 ( 延 面 積 )	216,679.26 m <sup>2</sup>
山 林	1,079,383.00 m <sup>2</sup>
貸 付 金	410,000 千円
出 資 金	2,626,624 千円
基 金	15,364,346 千円

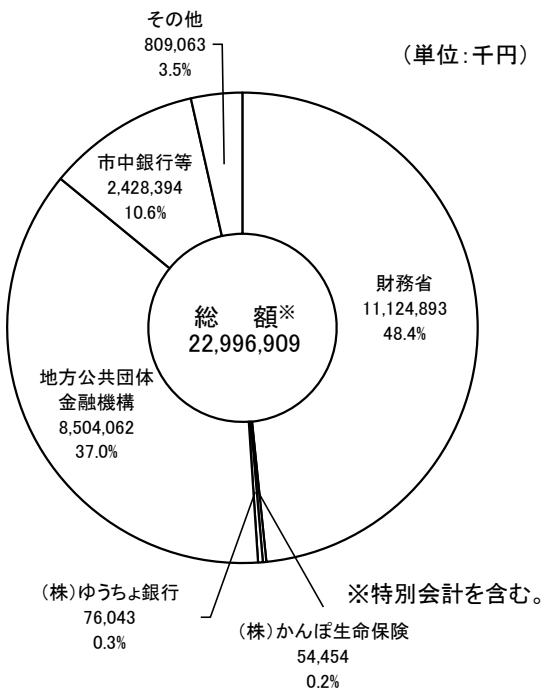


5. 一時借入金の現在高

(単位: 千円)

区 分	借 入 金 額
一 般 会 計	0
国民健康保険特別会計	0
後期高齢者医療特別会計	0
産業団地造成特別会計	0

6. 市債の現在高(借入先別)



7. 令和6年度決算状況

一般会計及び特別会計

(単位:千円)

区 分		一 般 会 計	国民健康保険 特 別 会 計	後期高齢者医療 特 別 会 計	産業団地造成 特 別 会 計
歳 入 総 額		34,726,138	7,619,659	1,181,980	1,257,169
歳 出 総 額		33,546,128	7,427,744	1,174,816	596,522
歳 入 歳 出 差 引 額		1,180,010	191,915	7,164	660,647
翌年度へ繰越すべき財源	継続費通次繰越額	193,521	0	0	660,647
	繰越明許費繰越額	175,957	0	0	0
	事故繰越し繰越額	500	0	0	0
	計	369,978	0	0	660,647
実 質 収 支 額		810,032	191,915	7,164	0

