

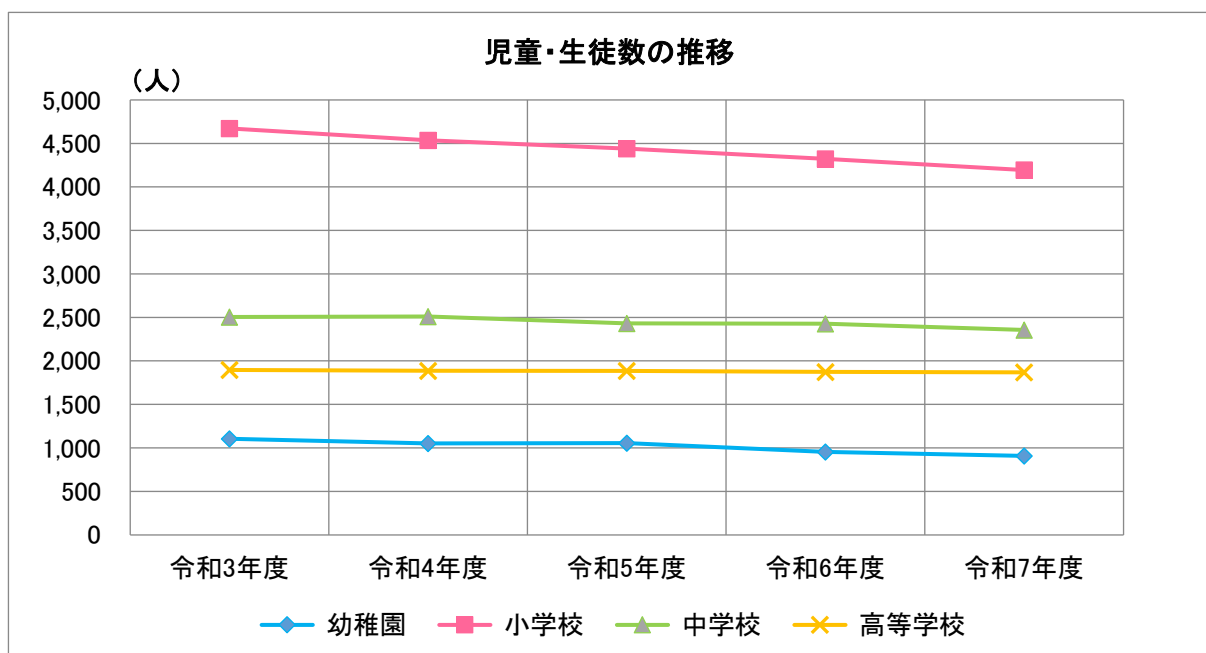
第 1 4 章 教育及び文化

1. 幼稚園、小学校、中学校、高等学校の推移

(単位：園，校，組，人)

年度	区分	園・学校数	組・学級数	児童・生徒数	教員数
令和3年度	幼稚園	5	32	685	55
	幼稚園(幼保連携型)	3	14	420	50
	小学校	8	237	4,673	332
	中学校	5	95	2,504	185
	高等学校	3	60	1,896	171
4	幼稚園	5	31	633	45
	幼稚園(幼保連携型)	3	15	418	47
	小学校	8	233	4,536	322
	中学校	5	98	2,511	181
	高等学校	3	56	1,886	172
5	幼稚園	5	31	625	48
	幼稚園(幼保連携型)	3	15	430	53
	小学校	8	229	4,440	321
	中学校	5	94	2,431	186
	高等学校	3	57	1,885	169
6	幼稚園	5	30	542	49
	幼稚園(幼保連携型)	3	15	411	54
	小学校	8	227	4,323	320
	中学校	5	97	2,427	187
	高等学校	3	58	1,873	172
7	幼稚園	5	29	505	52
	幼稚園(幼保連携型)	3	16	403	54
	小学校	8	231	4,195	324
	中学校	5	97	2,356	183
	高等学校	3	62	1,869	172

資料：学校基本調査



(「1. 幼稚園、小学校、中学校、高等学校の推移」から)

2. 市立図書館蔵書数

(単位:冊)

分類別 年度	総数	総記	哲学	歴史	社会科学	自然科学	技術	産業
平成29年度	193,861	8,870	4,133	9,826	12,419	7,637	13,084	5,373
30	193,482	9,024	4,131	9,709	11,970	7,627	12,509	5,356
令和元年度	192,514	9,230	4,014	9,411	11,835	7,173	12,058	5,254
2	197,024	9,529	4,279	9,672	12,169	7,771	12,472	5,394
3	195,575	9,534	4,169	9,443	11,912	7,691	12,626	5,509
4	198,439	9,756	4,297	9,700	12,144	7,874	12,480	5,649
5	199,631	9,909	4,278	9,754	12,106	7,842	12,225	5,680
6	190,463	9,932	4,048	9,106	11,169	7,189	11,212	5,522

(つづき)

分類別 年度	芸術	言語	文学	児童	AV資料	雑誌	郷土資料
平成29年度	13,108	2,032	46,396	60,102	5,724	5,157	(5,809)
30	12,965	2,086	46,576	60,759	5,665	5,105	(5,964)
令和元年度	12,715	1,998	46,567	61,655	5,651	4,953	(6,102)
2	12,964	2,020	47,693	62,416	5,798	4,847	(6,245)
3	12,832	1,997	47,299	62,103	5,945	4,515	(6,392)
4	13,065	2,015	48,554	62,409	6,076	4,420	(6,546)
5	13,104	2,034	48,692	63,386	6,212	4,409	(6,680)
6	12,714	1,923	46,656	61,333	5,387	4,272	(6,823)

※郷土資料の数字は総数の内数

資料：市生涯学習課

3. 市立図書館の貸出状況

(単位:冊)

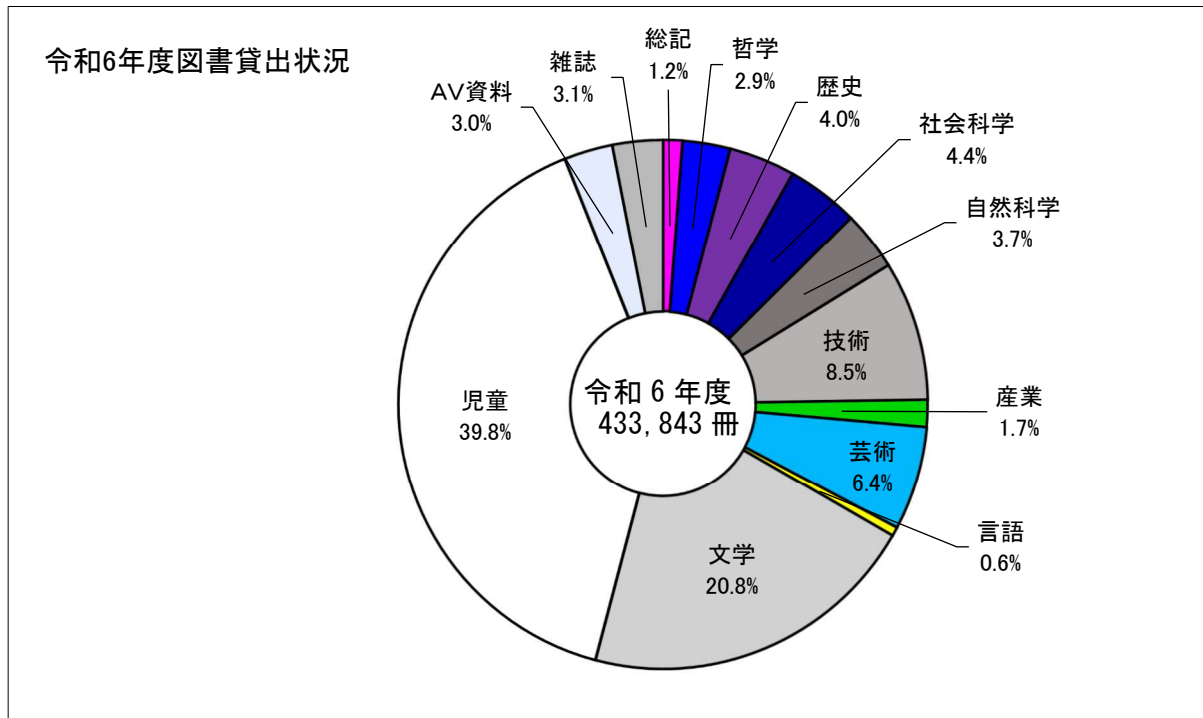
分類別 年度	総数	総記	哲学	歴史	社会科学	自然科学	技術	産業
平成29年度	534,999	5,230	14,015	23,922	23,690	19,557	57,413	10,288
30	527,987	5,545	13,203	23,323	21,970	18,967	53,415	9,066
令和元年度	496,639	5,948	11,858	21,516	20,282	18,338	48,520	8,347
2	411,410	5,069	10,577	12,850	17,336	15,908	38,357	6,728
3	482,881	5,481	12,829	14,175	20,567	18,572	43,267	8,195
4	476,130	5,140	12,774	16,636	20,106	18,368	41,638	7,932
5	472,963	4,693	13,311	18,081	19,576	18,106	39,697	7,677
6	433,843	5,137	12,616	17,552	19,191	15,861	37,013	7,186

(つづき)

分類別 年度	芸術	言語	文学	児童	AV資料	雑誌	郷土資料
平成29年度	30,512	4,044	110,433	186,572	28,759	20,564	(103)
30	29,399	2,947	108,282	194,424	27,999	19,447	(525)
令和元年度	27,266	2,855	102,953	185,726	23,532	19,498	(538)
2	23,697	2,100	86,487	158,866	16,194	17,241	(413)
3	26,939	2,167	99,187	195,263	18,839	17,400	(414)
4	25,141	2,627	99,205	192,702	17,560	16,301	(411)
5	25,029	2,552	97,874	192,536	18,019	15,812	(484)
6	27,567	2,426	90,221	172,843	12,863	13,367	(362)

※郷土資料の数字は総数の内数

資料：市生涯学習課



(「3. 市立図書館の貸出状況」から)

4. 主な体育施設利用者数

(単位: 人)

年度	市民体育館	市民球場	市民庭球場	市民公園庭球場	市民体育センター	陸上競技場
平成29年度	89,016	14,016	33,489	3,901	38,347	27,251
30	86,748	16,581	31,954	3,507	37,389	28,827
令和元年度	78,095	11,059	31,287	3,762	35,912	26,207
2	51,236	5,475	28,134	5,443	24,907	19,740
3	28,378	4,365	29,446	5,529	29,828	23,462
4	61,885	14,328	25,884	5,082	28,337	9,843
5	79,601	12,845	27,328	4,525	31,136	28,922
6	91,004	14,498	26,809	3,790	33,221	32,040

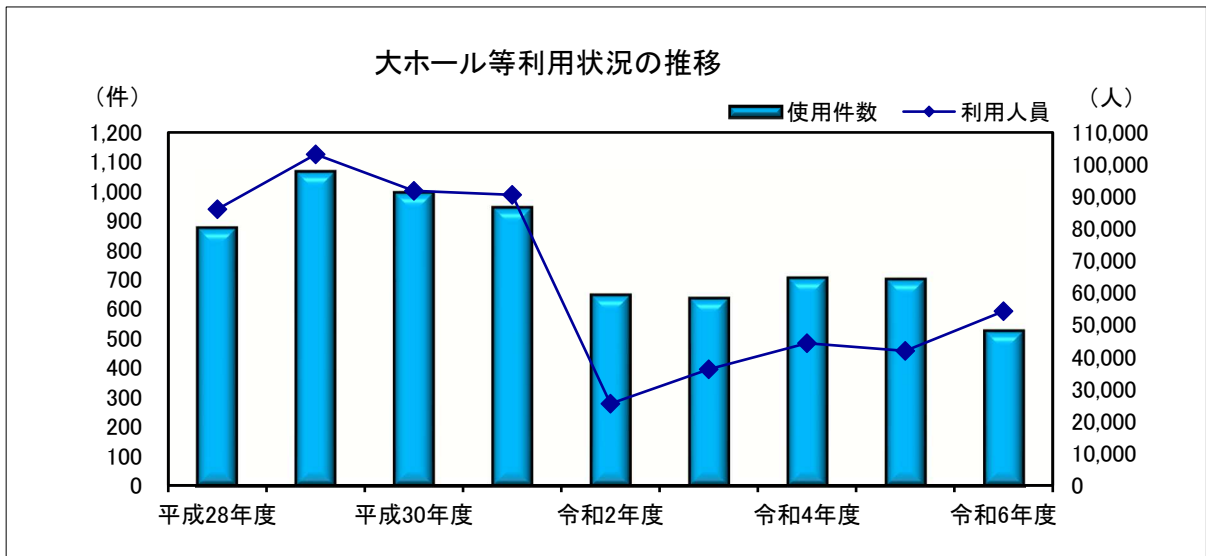
資料: 市スポーツ振興課

5. 市民文化会館の利用状況

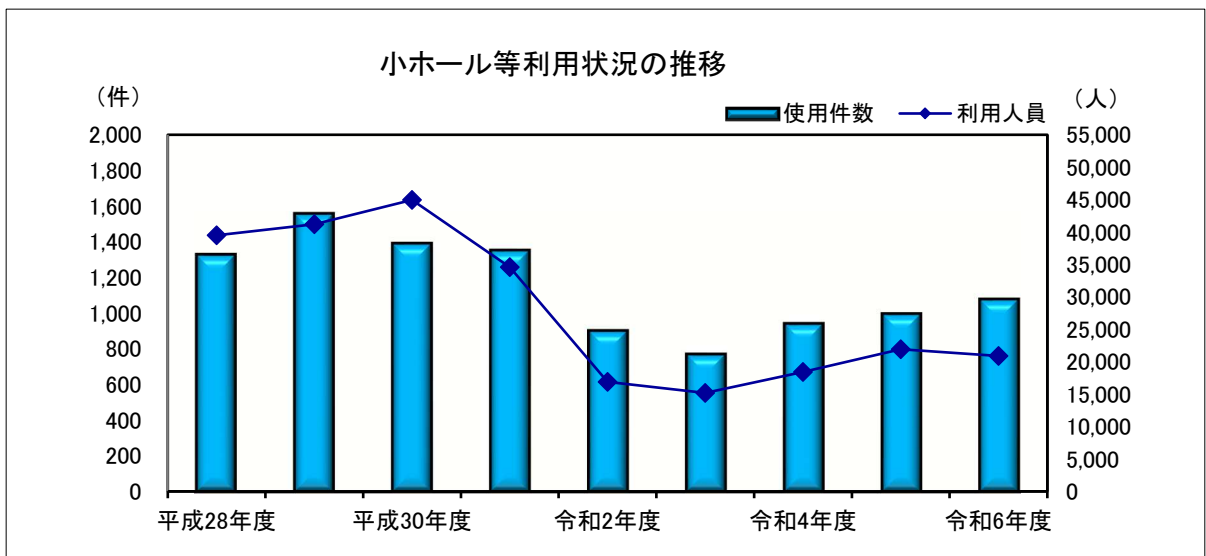
(単位：件，人)

年度	区分	大ホール等		小ホール等	
		使用件数	利用人員	使用件数	利用人員
平成28年度		876	86,042	1,325	39,481
29		1,067	103,149	1,553	41,180
30		996	91,781	1,387	44,942
令和元年度		945	90,537	1,349	34,561
2		648	25,429	900	16,870
3		637	36,145	769	15,171
4		706	44,274	939	18,401
5		702	41,877	994	21,911
6		526	54,249	1,076	20,875

資料：市文化芸術振興課



(「5. 市民文化会館の利用状況」から)



(「5. 市民文化会館の利用状況」から)

6. まちづくり推進センターの使用状況及び講座・教室の開催状況

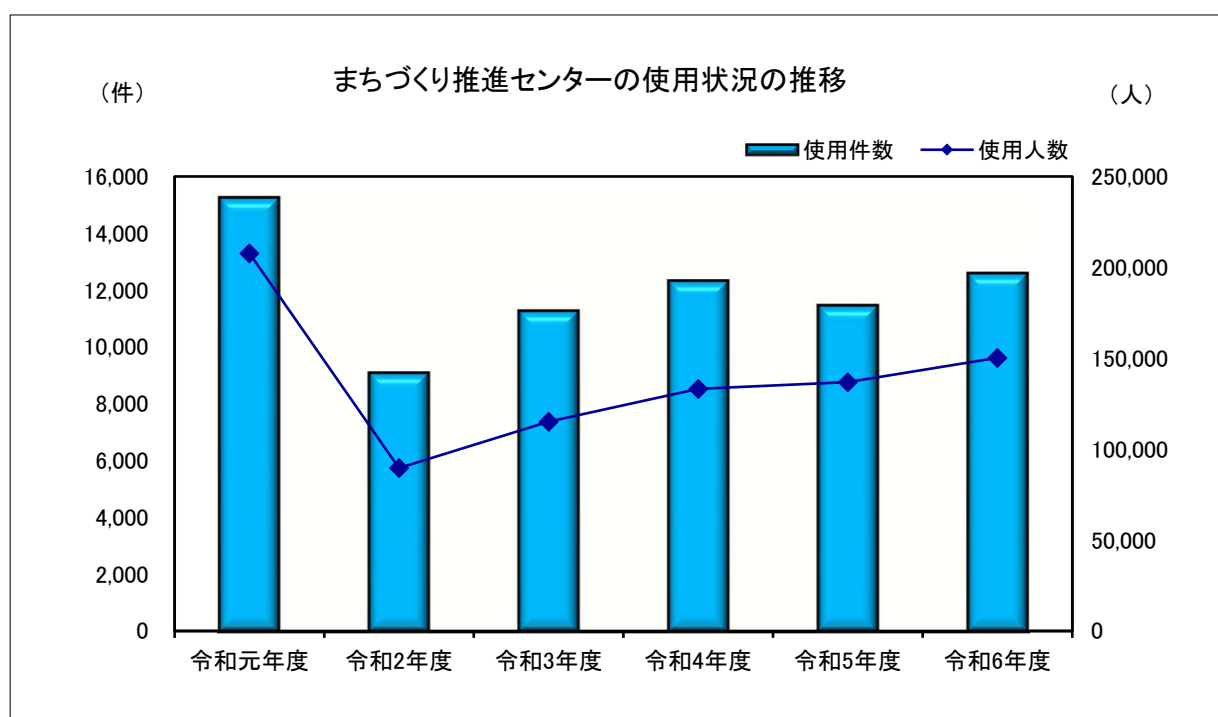
(単位：ヵ所, 件, 回, 人)

年度	区分	施設数	使用状況		講座・教室の開催状況	
			使用件数	使用人数	開催回数	参加人数
令和元年度		12	15,227	207,670	1,523	19,408
2		12	9,091	89,620	989	10,053
3		10	11,260	115,049	1,267	13,519
4		10	12,313	133,139	1,340	14,332
5		10	11,452	136,843	1,287	13,579
6		10	12,575	150,231	1,428	15,971

※使用人数及び参加人数は延べ人数

資料：市市民協働課

※使用件数及び使用人数には、講座・教室の開催回数と参加人数を含める



(「6. まちづくり推進センターの使用状況及び講座・教室の開催状況」から)

7. 生涯学習センターの利用者数

(単位：回, 件, 人)

年度	区分	主催講座の開催状況		団体利用状況	
		開催回数	参加人数	利用件数	利用人数
令和5年度		147	1,233	709	5,246
6		147	1,495	857	6,122

※参加人数及び利用人数は延べ人数

資料：市生涯学習課