

第15章 警察及び消防

1. 刑法犯認知及び検挙状況

(単位：件)

年次	区分	総数	凶悪犯					粗暴犯					窃盗犯	知能犯				風俗犯			その他 刑法犯
			計	殺人	強盗	放火	強制性交等罪	計	暴行	傷害	脅迫	恐喝		計	詐欺	横領	その他	計	と博	わいせつ	
平成 23年	認知	927	3	1	-	-	2	48	29	9	7	3	737	23	20	1	2	5	-	5	111
	検挙	367	3	-	-	2	1	41	28	5	5	3	251	16	13	1	2	4	-	4	52
24	認知	868	1	-	-	1	-	54	29	22	1	2	664	15	15	-	-	10	-	10	124
	検挙	280	1	-	-	1	-	49	27	20	1	1	186	12	12	-	-	4	-	4	28
25	認知	777	4	1	1	1	1	42	20	18	1	3	565	22	22	-	-	3	-	3	141
	検挙	211	3	1	-	1	1	35	15	17	-	3	126	14	14	-	-	2	-	2	31
26	認知	736	4	-	1	-	3	41	12	25	2	2	543	21	16	5	-	14	-	14	113
	検挙	292	4	-	-	1	4	32	13	14	2	3	212	13	10	3	-	11	-	11	20
27	認知	569	3	-	1	-	2	36	15	14	3	4	452	23	23	-	-	2	-	2	53
	検挙	287	2	-	1	-	1	33	15	12	3	3	223	8	8	-	-	2	-	2	19
28	認知	527	3	-	3	-	-	17	7	8	2	-	410	25	22	1	2	4	-	4	68
	検挙	329	3	-	3	-	-	15	6	8	1	-	275	18	15	1	2	3	-	3	15
29	認知	497	1	-	-	-	1	26	13	11	2	-	388	25	24	-	1	5	-	5	52
	検挙	221	1	-	-	-	1	23	11	11	1	-	159	15	14	-	1	5	-	5	18
30	認知	352	4					15					264	10				3			56
令和 元年	認知	357	2					11					286	9				3			46
2	認知	318	2					16					228	18				6			48
3	認知	296	3					22					217	16				4			34
4	認知	349	1					30					240	43				5			30
5	認知	408	3					30					237	79				5			54
6	認知	372	4					30					227	62				5			44
7	認知	402	2					41					240	82				10			27

※平成29年以降の数値は暫定値

資料：鳥栖警察署

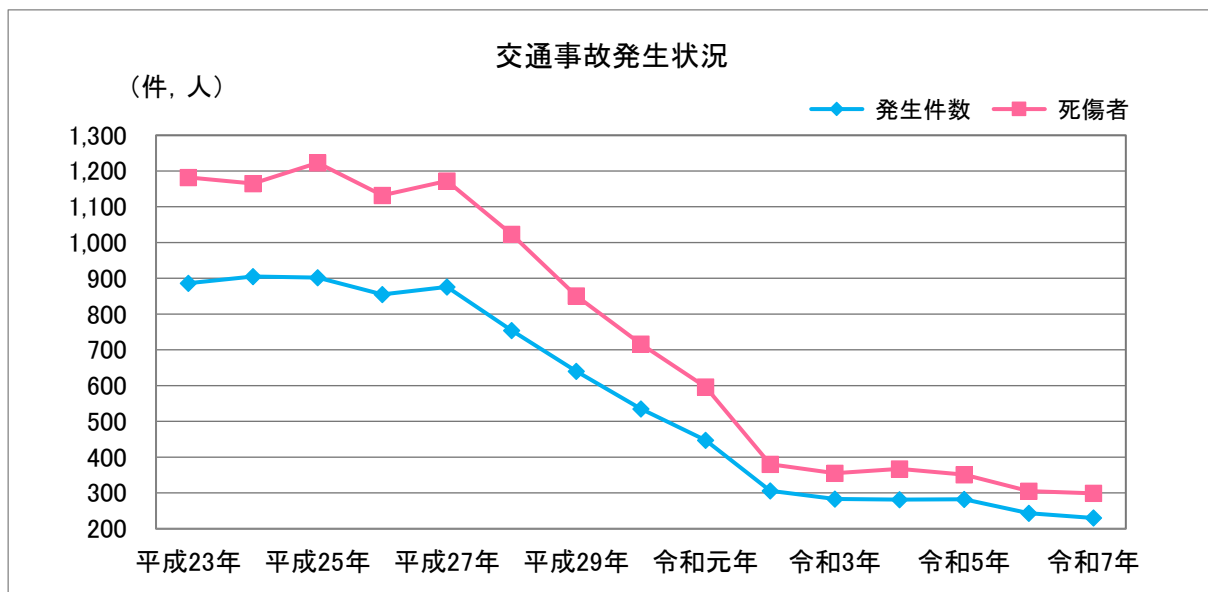
※強姦罪については強制性交等罪に罪名が変更（平成29年7月13日施行）

2. 交通事故発生状況

(単位：件，人)

年月	区分	発生件数	死者	傷者
平成23年		886	2	1,180
24		905	2	1,163
25		902	1	1,222
26		855	3	1,129
27		876	1	1,171
28		754	2	1,021
29		640	4	847
30		535	0	716
令和元年		447	3	593
2		306	3	377
3		283	0	355
4		281	1	366
5		282	2	349
6		243	3	302
7		230	1	298
令和7年	1月	14	0	21
	2月	9	0	10
	3月	16	0	19
	4月	17	0	23
	5月	19	0	23
	6月	21	0	25
	7月	25	0	27
	8月	14	0	21
	9月	20	0	28
	10月	32	0	49
	11月	20	0	23
	12月	23	1	29

資料：鳥栖警察署



(「2. 交通事故発生状況」から)

3. 消防職員及び消防施設数

(単位：人，台)

区分 年次	消 防 署						消 防 団				
	署員	ポンプ車	化学車及び 効力車	はしご車	救 助 工作車	救急車	団員	分団数	ポンプ車等	小型動力 積載車	小型動力
平成29年	99	2	2	1	1	3	327	5	7	14	6
30	100	2	2	1	1	3	330	5	7	14	6
令和元年	103	2	2	1	1	3	330	5	7	14	6
2	102	2	2	1	1	3	328	5	7	14	6
3	100	2	2	1	1	3	327	5	7	14	6
4	105	2	2	1	1	3	312	5	7	14	6
5	105	2	2	1	1	3	308	5	7	14	6
6	105	2	2	1	1	3	310	5	7	14	6
7	105	2	2	1	1	3	303	6	7	14	4

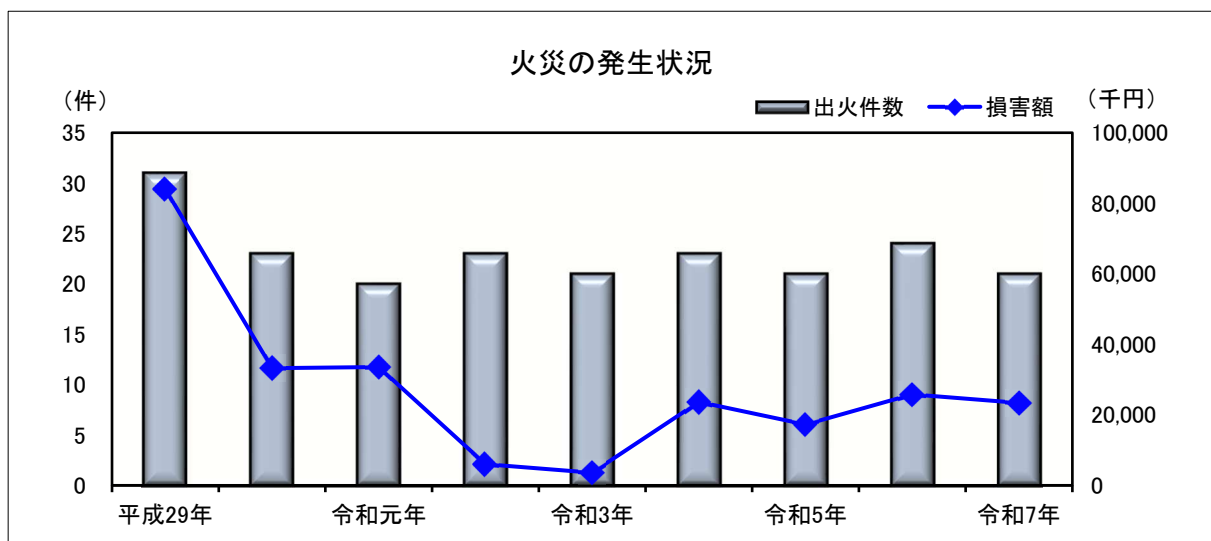
資料：鳥栖・三養基地区消防事務組合、市総務課

4. 火災の発生状況

(単位：件，棟)

区分 年次	出 火 件 数					焼 損 棟 数	焼 損 面 積		損 害 額
	総 数	建 物	山林原野	車 両	その他		建 物	山 林	
平成29年	31	14	1	7	9	20	m ² 959	a 3	千円 83,981
30	23	11	1	3	8	12	751	13	33,217
令和元年	20	12	-	1	7	21	567	-	33,532
2	23	12	1	4	6	13	234	2	5,965
3	21	6	1	5	9	6	25	-	3,589
4	23	5	2	4	12	5	56	403	23,627
5	21	10	1	5	5	10	203	2	17,249
6	24	14	1	3	6	16	176	2	25,762
7	21	9	-	5	7	9	178	-	23,359

資料：鳥栖・三養基地区消防事務組合



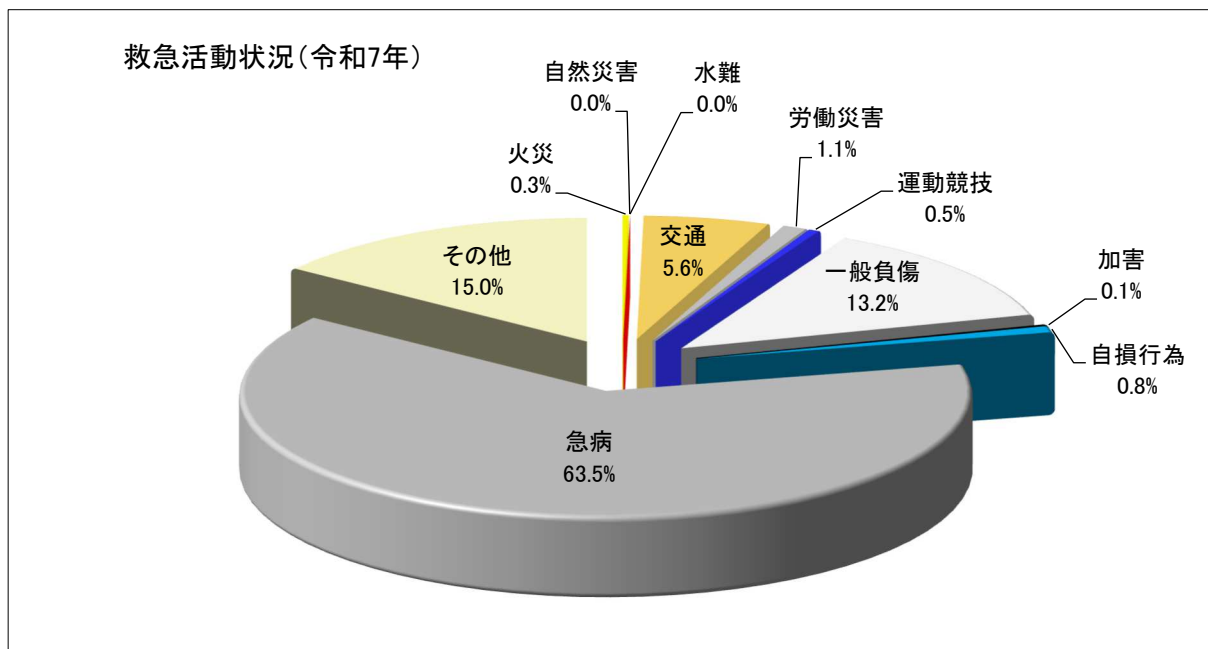
(「4. 火災の発生状況」から)

5. 救急活動状況

(単位：件)

区分 年次	総 数	火 災	自 然 災 害	水 難	交 通	労 働 災 害	運 動 競 技	一 般 負 傷	加 害	自 損 行 為	急 病	そ の 他
平成19年	2,265	2	-	2	314	45	24	209	8	28	1,165	468
20	2,335	1	-	1	280	49	10	309	6	25	1,198	456
21	2,355	4	1	-	276	44	17	275	8	28	1,248	454
22	2,435	5	-	2	311	33	16	289	10	25	1,300	444
23	2,361	4	-	-	253	39	15	299	9	22	1,267	453
24	2,614	5	-	-	299	29	8	314	7	28	1,434	490
25	2,567	-	-	1	289	57	20	281	6	36	1,376	501
26	2,509	3	-	1	255	29	17	356	11	13	1,419	405
27	2,424	1	-	1	257	33	22	324	11	19	1,427	329
28	2,686	8	-	6	275	52	24	362	6	19	1,559	375
29	2,806	4	-	-	265	39	23	403	9	22	1,627	414
30	2,834	9	-	3	247	32	18	396	8	34	1,733	346
令和元年	3,140	10	1	-	254	44	21	427	8	22	1,925	428
2	2,725	27	-	2	199	50	14	399	6	25	1,633	370
3	2,988	20	4	1	218	52	15	381	6	19	1,828	444
4	3,508	11	-	1	203	36	13	441	7	18	2,296	482
5	3,623	13	1	2	194	42	24	434	11	20	2,390	492
6	3,672	23	1	-	212	55	33	432	9	18	2,383	506
7	3,662	10	1	-	206	39	17	482	5	30	2,324	548

資料：鳥栖・三養基地区消防事務組合



(「5. 救急活動状況」から)