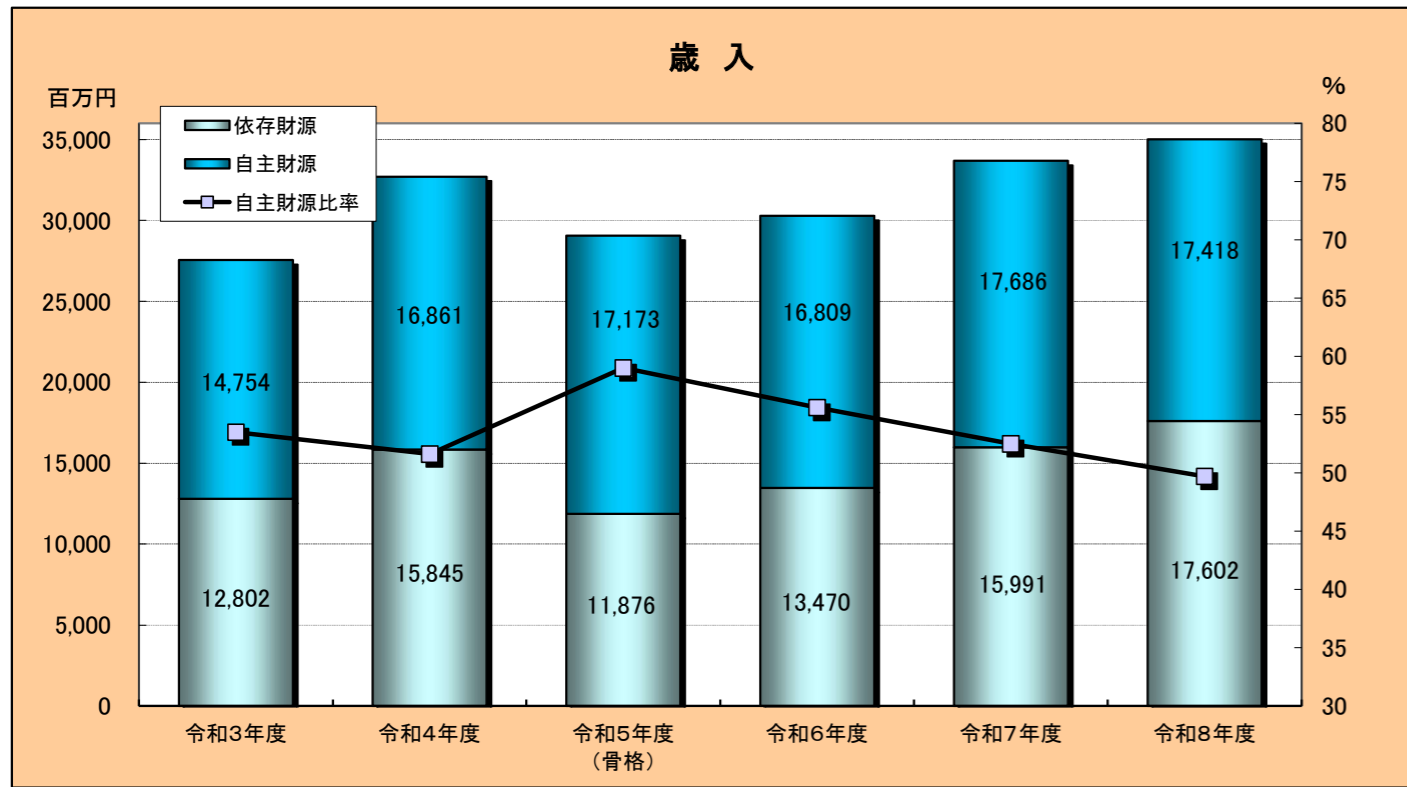


令和8年度鳥栖市一般会計当初予算

《歳入》

(単位:千円、%)

区分	令和3年度	令和4年度	令和5年度 (骨格)	令和6年度	令和7年度	令和8年度	(構成比)
自主財源	14,754,084	16,861,262	17,173,247	16,808,952	17,685,818	17,418,090	
(構成比)	(53.6)	(51.6)	(59.1)	(55.5)	(52.4)	(49.8)	
市 税	11,622,202	12,876,969	13,479,650	13,350,335	14,329,772	14,999,184	(42.8)
諸 収 入	820,457	821,875	1,212,376	1,366,782	1,330,088	985,258	(2.8)
使用料・手数料	465,078	476,575	508,126	512,885	454,076	496,856	(1.4)
分担金・負担金	198,969	203,766	201,165	198,152	187,477	165,596	(0.5)
繰 入 金	990,301	1,956,998	1,246,201	870,912	905,222	365,690	(1.1)
繰 越 金	1	1	1	1	1	1	(0.0)
そ の 他	657,076	525,078	525,728	509,885	479,182	405,505	(1.2)
依存財源	12,802,065	15,844,932	11,876,081	13,470,003	15,991,134	17,602,057	
(構成比)	(46.4)	(48.4)	(40.9)	(44.5)	(47.6)	(50.3)	
地方交付税	750,000	850,000	900,000	1,300,000	1,450,000	1,550,000	(4.4)
国庫支出金	4,574,497	5,294,494	4,879,836	5,361,821	6,566,416	6,879,082	(19.6)
県 支 出 金	2,309,568	2,428,038	2,360,844	2,770,181	2,644,717	3,432,374	(9.8)
市 債	2,651,500	4,903,400	1,260,900	1,193,500	2,729,200	2,935,600	(8.4)
そ の 他	2,516,500	2,369,000	2,474,501	2,844,501	2,600,801	2,805,001	(8.0)
歳入総額	27,556,149	32,706,194	29,049,328	30,278,955	33,676,952	35,020,147	(100.0)

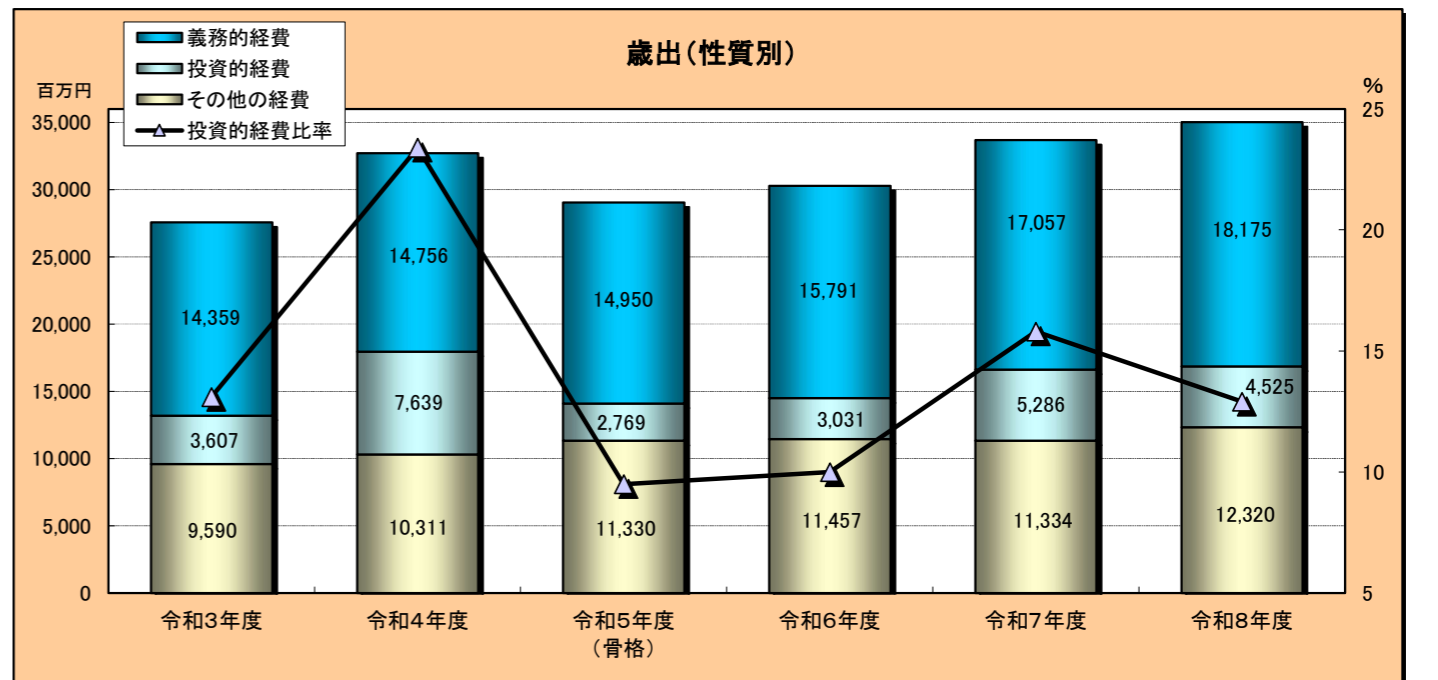


1. 自主財源とは、地方公共団体が自主的に収入しうる財源をいい、地方税、諸収入、使用料・手数料、分担金・負担金、繰入金、繰越金、財産収入、寄附金が該当します。
2. 依存財源とは国の意思により定められた額を交付されたり、割り当てられたりする収入などをいい、地方交付税、国庫支出金、県支出金、地方譲与税、地方債などが該当します。

《歳出》

(単位:千円、%)

区分	令和3年度	令和4年度	令和5年度 (骨格)	令和6年度	令和7年度	令和8年度	(構成比)
義務的経費	14,358,626	14,755,699	14,949,932	15,791,182	17,057,163	18,174,581	
(構成比)	(52.1)	(45.0)	(51.5)	(52.1)	(50.6)	(51.9)	
人 件 費	4,602,867	4,659,443	4,632,508	5,060,647	5,437,040	5,698,515	(16.3)
扶 助 費	7,983,945	8,327,679	8,516,257	8,914,967	9,792,097	10,654,667	(30.4)
公 債 費	1,771,814	1,768,577	1,801,167	1,815,568	1,828,026	1,821,399	(5.2)
投資的経費	3,607,021	7,639,001	2,769,006	3,031,035	5,286,294	4,525,215	
(構成比)	(13.1)	(23.4)	(9.5)	(10.0)	(15.8)	(12.9)	
普通建設事業(補助)	983,595	1,050,466	845,920	855,921	1,943,179	1,237,648	(3.5)
普通建設事業(単独)	2,596,387	6,415,407	1,889,428	2,019,747	3,259,642	3,216,010	(9.2)
普通建設事業(その他)	27,037	4,525	8,658	30,367	18,473	6,557	0.0
災害復旧事業	2	168,603	25,000	125,000	65,000	65,000	(0.2)
その他の経費	9,590,502	10,311,494	11,330,390	11,456,738	11,333,495	12,320,351	
(構成比)	(34.8)	(31.6)	(39.0)	(37.9)	(33.6)	(35.2)	
物 件 費	3,088,293	3,427,881	3,778,347	4,352,486	4,719,695	5,334,912	(15.2)
維持補修費	56,182	85,891	70,236	94,280	87,984	80,625	(0.2)
補助費等	3,342,569	3,652,356	4,141,028	3,726,377	3,236,509	3,446,434	(9.9)
積立金	134,017	80,956	77,090	179,105	217,054	222,692	(0.6)
投資及び出資金	1	1	1	1	1	1	(0.0)
貸付金	423,000	423,000	423,000	423,000	410,000	410,000	(1.2)
繰出金	2,496,440	2,591,409	2,790,688	2,631,489	2,612,252	2,775,687	(7.9)
予備費	50,000	50,000	50,000	50,000	50,000	50,000	(0.2)
歳出総額	27,556,149	32,706,194	29,049,328	30,278,955	33,676,952	35,020,147	(100.0)

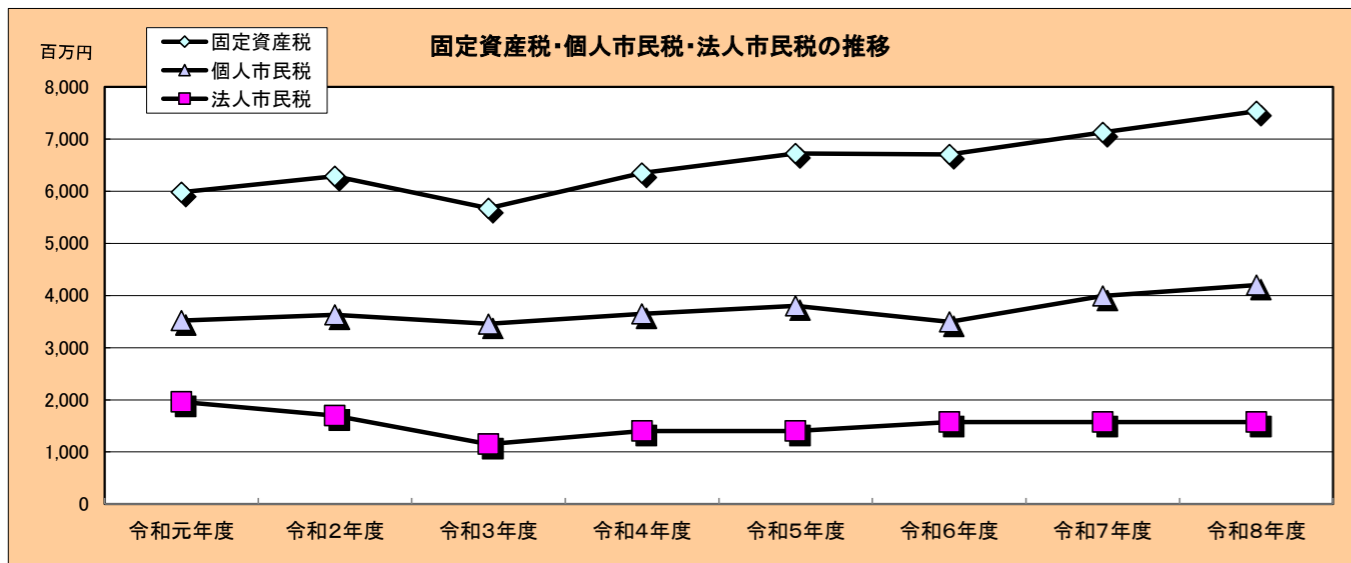
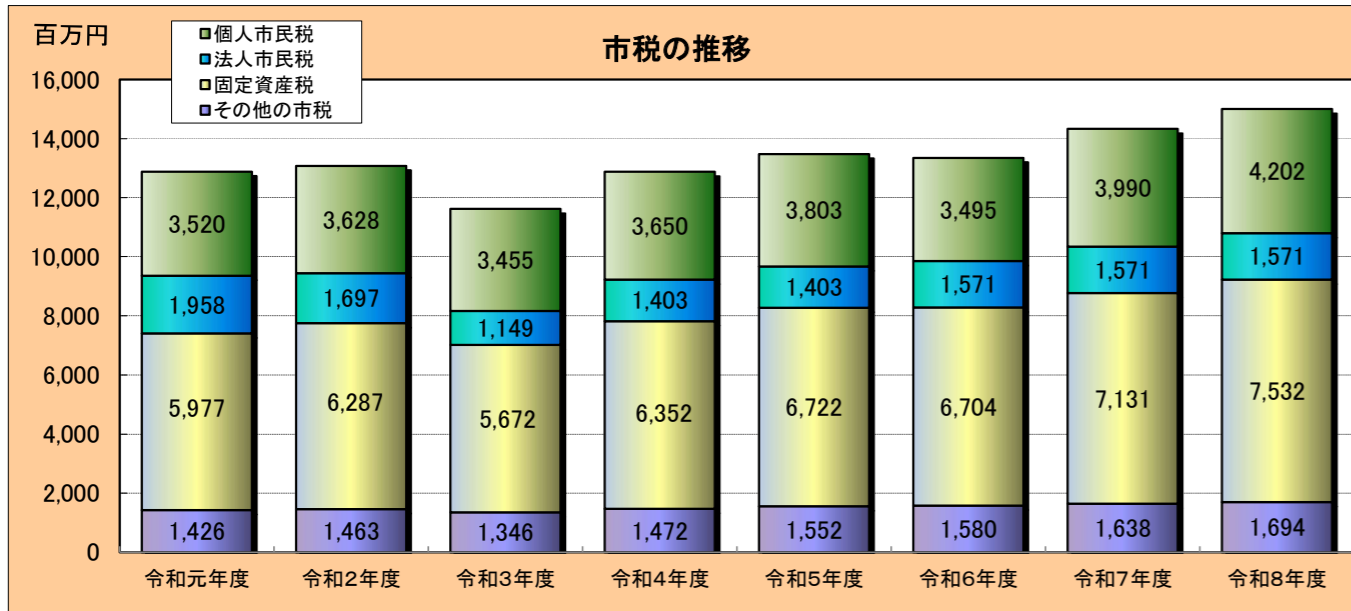


《市税》

市税

(単位:千円)

区 分	令和元年度	令和2年度	令和3年度	令和4年度	令和5年度	令和6年度	令和7年度	令和8年度
市 民 税	5,477,500	5,324,500	4,604,500	5,052,500	5,205,500	5,065,500	5,560,500	5,772,500
個 人	3,520,000	3,628,000	3,455,000	3,650,000	3,803,000	3,495,000	3,990,000	4,202,000
法 人	1,957,500	1,696,500	1,149,500	1,402,500	1,402,500	1,570,500	1,570,500	1,570,500
固 定 資 産 税	5,976,975	6,286,925	5,671,902	6,352,169	6,722,150	6,703,935	7,131,372	7,531,786
固 定 資 産 税	5,962,000	6,272,000	5,657,000	6,338,000	6,707,000	6,688,000	7,116,000	7,516,000
国 有 資 産 等 交 付 金	14,975	14,925	14,902	14,169	15,150	15,935	15,372	15,786
軽 自 動 車 税	195,600	212,200	213,800	223,300	233,500	249,400	263,400	252,698
軽 自 動 車 税	192,600	廃止	—	—	—	—	—	—
環 境 性 能 割	3,000	12,000	5,000	7,000	8,000	8,600	17,600	2,386
種 別 割	—	200,200	208,800	216,300	225,500	240,800	245,800	250,312
市 た ば こ 税	590,000	600,000	518,000	587,000	620,000	630,000	648,000	649,000
都 市 計 画 税	637,000	647,000	611,000	658,000	694,000	697,000	722,000	788,500
入 湯 税	3,800	4,000	3,000	4,000	4,500	4,500	4,500	4,700
合 計	12,880,875	13,074,625	11,622,202	12,876,969	13,479,650	13,350,335	14,329,772	14,999,184



《諸税・地方交付税》

諸税

(単位:千円)

区 分	令和元年度	令和2年度	令和3年度	令和4年度	令和5年度	令和6年度	令和7年度	令和8年度
地方揮発油譲与税	65,000	60,000	55,000	55,000	60,000	60,000	53,000	44,000
自動車重量譲与税	160,000	160,000	160,000	160,000	165,000	175,000	170,000	175,000
森林環境譲与税	4,000	7,000	8,500	11,000	11,000	13,000	13,000	12,000
利子割交付金	15,000	8,000	8,000	8,000	3,500	3,500	3,500	5,000
配当割交付金	20,000	20,000	20,000	20,000	20,000	20,000	30,000	40,000
株式等譲渡所得割交付金	10,000	10,000	10,000	10,000	20,000	20,000	20,000	40,000
法人事業税交付金	—	100,000	170,000	270,000	240,000	200,000	200,000	190,000
地方消費税交付金	1,400,000	1,650,000	1,650,000	1,680,000	1,800,000	1,900,000	1,950,000	2,130,000
ゴルフ場利用税交付金	14,000	14,000	12,000	13,000	15,000	15,000	15,000	13,000
自動車取得税交付金	25,000	—	—	—	—	—	—	—
環境性能割交付金	10,000	4,000	12,000	20,000	17,000	18,000	25,000	—
国有提供施設助成交付金	15,500	17,000	18,000	19,000	19,000	18,000	18,000	18,000
地方特例交付金	140,000	85,000	376,000	86,000	90,001	390,001	91,301	127,001
交通安全対策特別交付金	20,000	17,000	17,000	17,000	14,000	12,000	12,000	11,000
合 計	1,898,500	2,152,000	2,516,500	2,369,000	2,474,501	2,844,501	2,600,801	2,805,001

地方交付税

(単位:千円)

区 分	令和元年度	令和2年度	令和3年度	令和4年度	令和5年度	令和6年度	令和7年度	令和8年度
普通交付税	200,000	300,000	500,000	600,000	650,000	1,000,000	1,200,000	1,300,000
特別交付税	250,000	250,000	250,000	250,000	250,000	300,000	250,000	250,000
合 計	450,000	550,000	750,000	850,000	900,000	1,300,000	1,450,000	1,550,000

