



データで  
みる  
鳥栖市

人口 (令和2年1月推計人口)

74,597 人

男性 35,775人 女性 38,822人



世帯数

29,956 世帯

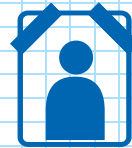
(令和2年1月推計人口)



出生

1日に 1.7 人

(平成31年)



死亡

1日に 1.8 人

(平成31年)



転入

1日に 11.2 人

(平成31年)



転出

1日に 10.0 人

(平成31年)



自動車

1世帯に 1.8 台

(平成30年度)



救急出動

1日に 8.6 件

(平成31年)



世帯人員

1世帯に 2.5 人

(令和2年1月推計人口)



交通事故

1日に 1.2 件

(平成31年)



火災

1月に 1.7 件

(平成31年)




犯罪

1日に 1.0 件

(平成31年)





## 鳥栖市の財政

一般会計歳入予算(令和元年度)

一般会計歳入予算総額

**265億5,645万円**


- 市税 48.5%
- 使用料および手数料ほか 12.4%
- ★国・県支出金 24.0%
- ★地方交付税 2.8%
- ★市債 5.1%
- ★その他 7.2%
- 自主財源/60.9% ★依存財源/39.1%

一般会計歳出予算(令和元年度)

一般会計歳出(目的別)予算総額

**265億5,645万円**

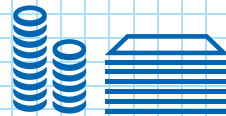
- 総務費 13.7%
- 民生費 40.4%
- 衛生費 8.9%
- 農林水産業費 1.4%
- 土木費 8.9%
- 教育費 11.4%
- 公債費 6.8%
- その他 8.5% (令和元年9月30日現在)



市税  
1人当たり年間

**91,515円**

(令和元年度)



市の予算  
市民1人当たり年間

**360,415円**


(令和元年度)



市民所得  
市民1人当たり年間

**3,277,316円**

(平成28年度市民所得推計)



教員数

小学校 児童 **15.2** 人に1人

中学校 生徒 **13.6** 人に1人

(平成31年)



市内の保育所・幼稚園・学校数 (平成30年学校基本調査)

保育所	幼稚園 (認定こども園を含む)	小学校	中学校	高等学校	短期大学
17 力所	8 園	8 校	5 校	3 校	1 校

